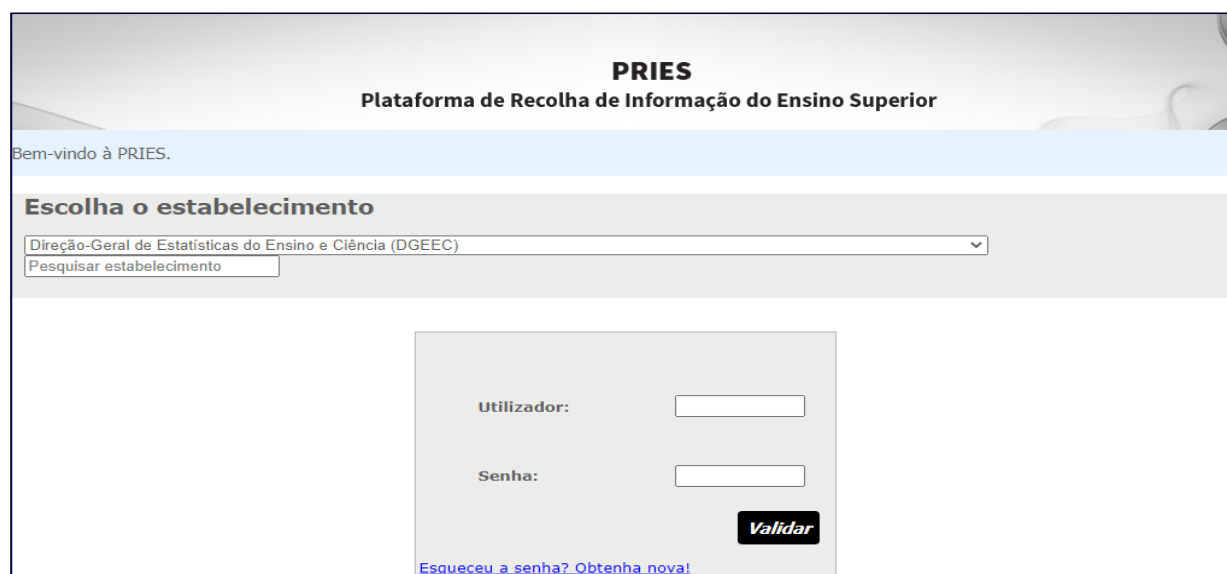


Inquérito às Necessidades Especiais de Educação nos  
Estabelecimentos de Ensino Superior – NEEES  
(Registo n.º 10515)

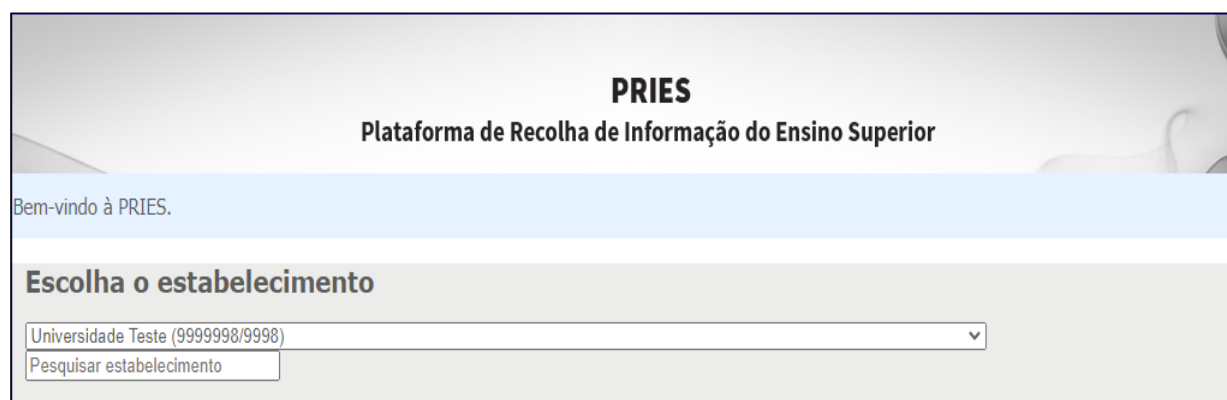
**Imagem do questionário:**

Entrada na PRIES



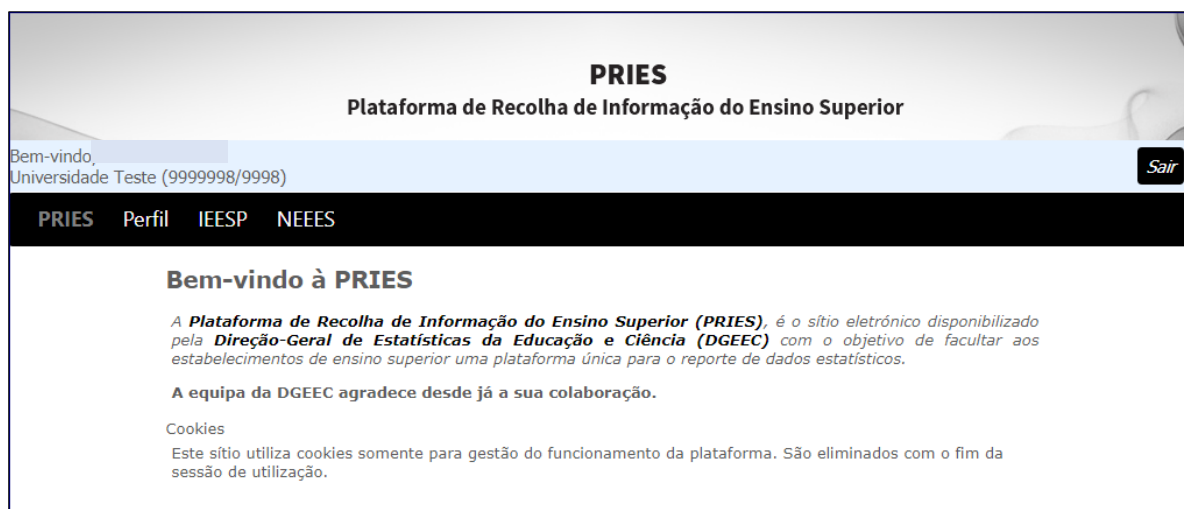
The screenshot shows the PRIES login interface. At the top, the title 'PRIES' is displayed in bold, followed by the subtitle 'Plataforma de Recolha de Informação do Ensino Superior'. Below this, a light blue banner reads 'Bem-vindo à PRIES.'. The main section is titled 'Escolha o estabelecimento' and contains a dropdown menu with 'Direção-Geral de Estatísticas do Ensino e Ciência (DGEEC)' selected. Below the dropdown is a search button labeled 'Pesquisar estabelecimento'. In the center, there is a login box with fields for 'Utilizador:' and 'Senha:', a 'Validar' button, and a link 'Esqueceu a senha? Obtenha nova!'.

Seleção do estabelecimento de ensino superior



This screenshot shows the same PRIES interface as the previous one, but with the dropdown menu set to 'Universidade Teste (9999998/9998)'. The search button 'Pesquisar estabelecimento' remains visible below the dropdown.

## Seleção do separador NEEES da PRIES



**PRIES**  
Plataforma de Recolha de Informação do Ensino Superior

Bem-vindo,  
Universidade Teste (9999998/9998)

**PRIES** Perfil IEESP NEEES

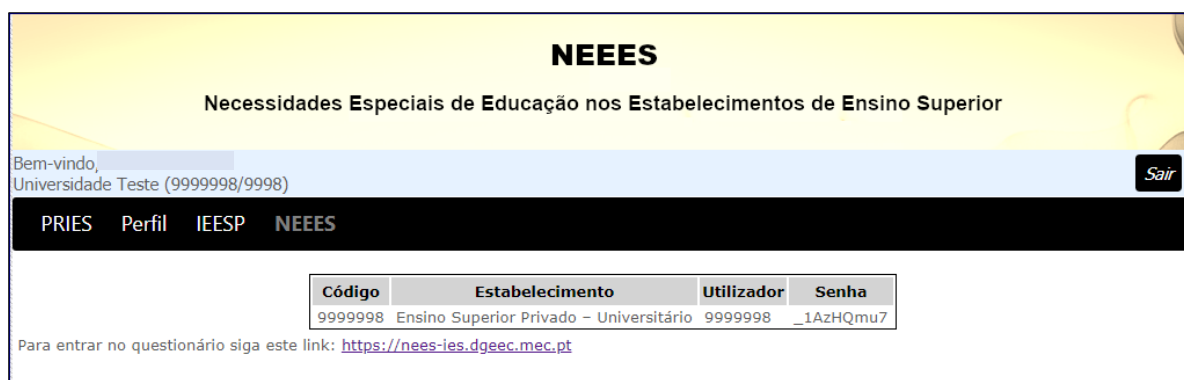
**Bem-vindo à PRIES**

A **Plataforma de Recolha de Informação do Ensino Superior (PRIES)**, é o sítio eletrónico disponibilizado pela **Direção-Geral de Estatísticas da Educação e Ciência (DGEEC)** com o objetivo de facultar aos estabelecimentos de ensino superior uma plataforma única para o reporte de dados estatísticos.

A **equipa da DGEEC** agradece desde já a sua colaboração.

**Cookies**  
Este sítio utiliza cookies somente para gestão do funcionamento da plataforma. São eliminados com o fim da sessão de utilização.

## Acesso às credenciais do estabelecimento de ensino superior disponíveis na PRIES



**NEEES**  
Necessidades Especiais de Educação nos Estabelecimentos de Ensino Superior

Bem-vindo,  
Universidade Teste (9999998/9998)

**PRIES** Perfil IEESP NEEES

Código	Estabelecimento	Utilizador	Senha
9999998	Ensino Superior Privado – Universitário	9999998	_1AzHQmu7

Para entrar no questionário siga este link: <https://nees-ies.dgeec.mec.pt>

## Início de sessão na Plataforma NEEES com as credenciais obtidas na PRIES



**NEEES IES** DGEEC

[Página Principal](#) > Iniciar Sessão

**Iniciar sessão**

**Utilizador** Nome de Utilizador

**Password** Password

**Login**

[Iniciar Sessão](#)

[Página Principal](#) > [Iniciar Sessão](#)

A+

A-

A

Tema Padrão

Tema Claro

Tema Escuro

Iniciar sessão

Utilizador

9000000

Password

\*\*\*\*\*

Login

## Número de registo e validade do instrumento de notação

[Ajuda](#)
[Atualizações](#)

IES1

Terminar Sessão

A+

A-

A

Tema Padrão

Tema Claro

Tema Escuro

Instrumento de Notação do Sistema Estatístico Nacional (Lei nº 22/2008, de 13 de maio, de resposta obrigatória, registado no INE sob o Nº 10 515, válido até 31/12/2025.

## Texto de enquadramento do inquérito

[Ajuda](#)
[Atualizações](#)

IES1

Terminar Sessão

A+

A-

A

Tema Padrão

Tema Claro

Tema Escuro

Instrumento de Notação do Sistema Estatístico Nacional (Lei nº 22/2008, de 13 de maio, de resposta obrigatória, registado no INE sob o Nº 10 515, válido até 31/12/2025.

A Direção-Geral de Estatísticas da Educação e Ciência (DGEEC) assume as funções de órgão delegado do Instituto Nacional de Estatística (INE) para a produção e difusão de estatísticas oficiais da educação, formação e aprendizagem, ciência e sociedade da informação.

Entende-se por necessidades educativas especiais (NEE) aquelas que resultam do "(...) conjunto de limitações significativas ao nível da atividade e da participação num ou vários domínios de vida, decorrentes de alterações funcionais e estruturais, de carácter permanente, resultando em dificuldades continuadas ao nível da comunicação, aprendizagem, mobilidade, autonomia, relacionamento interpessoal e participação social" "(...) dando lugar à mobilização de serviços especializados para promover o potencial de funcionamento biopsicossocial(...)" (2001, OMS; 2017, INE).

Este inquérito tem como objetivo delinear um retrato das condições dos estabelecimentos de ensino superior no apoio à população escolar com necessidades especiais de educação, com exceção dos estabelecimentos de ensino público militar e policial.

Está organizado em duas partes: a primeira (Caraterização da instituição de ensino superior) é respondida pelo estabelecimento de ensino superior (IES) e a segunda (Caraterização da unidade orgânica) é respondida pelas Unidades Orgânicas. Para efeito deste Inquérito, se uma IES não estiver organizada em UO, então será da sua responsabilidade o preenchimento de ambas as partes do questionário.

As UO podem visualizar as respostas da IES no respetivo separador do inquérito ou no ficheiro pdf produzido (perguntas 1 a 10), devendo responder às questões específicas que lhes são dirigidas (perguntas 11 a 26).

O objetivo deste procedimento é evitar a duplicação de dados pois, alguns serviços, podem ser, simultaneamente, das IES e das UO. Nesse sentido, solicitamos às UO um cuidado acrescido em não referenciarem serviços comuns já indicados na primeira parte do Inquérito.

Se houver alguma dúvida no preenchimento do Inquérito, pode ser contactada a Divisão de Estatísticas do Ensino Superior / Direção de Serviços de Estatísticas da Educação da Direção-Geral de Estatísticas da Educação e Ciência, através do suporte eletrónico <https://inqsup.dgeec.mec.pt/index.php?a=add&catid=11> ou do endereço de correio eletrónico: [neees@dgeec.medu.pt](mailto:neees@dgeec.medu.pt)

Muito obrigado pela vossa colaboração!

## Caraterização do estabelecimento de ensino superior (1.ª parte do inquérito - questões 1 a 10)

NEEES IES

IES1

DGEEC

Ajuda Atualizações

Terminar Sessão

A+ A- A

Tema Padrão Tema Claro Tema Escuro

Instrumento de Notação do Sistema Estatístico Nacional | Lei nº 22/2008, de 13 de maio, de resposta obrigatória, registado no INE sob o Nº 10 515, válido até 31/12/2025.

1. A IES possui regulamentação específica para alunos com necessidades especiais de educação?

☒ Não ☐ Sim

Gravar Resposta

1. A IES possui regulamentação específica para alunos com necessidades especiais de educação?

☐ Não ☒ Sim

Gravar Resposta

Selecione todas as respostas que se aplicam

☐ 1.1. A IES tem disposições específicas no regulamento geral para alunos com NEE.

☐ 1.2. A IES tem um regulamento/estatuto específico para alunos com NEE.

☐ 1.3. Outro. Qual?

☐ 1.4. Caso o documento sinalizado esteja disponível online por favor indique o link:

2. A IES tem um serviço específico de apoio/acompanhamento aos alunos com necessidades especiais de educação?

☐ Não ☒ Sim

Gravar Resposta

2.1. Designação do serviço de apoio a alunos com NEE

Gravar Resposta

2.2. Nome do responsável/interlocutor pelo/do serviço de apoio

Gravar Resposta

2.3. Telefone

Gravar Resposta

2.4. E-mail

Gravar Resposta

2.5. Morada ▶

Gravar Resposta

2.5.1. Código Postal: ▶

Gravar Resposta

2.5.2. Localidade: ▶

Gravar Resposta

2.6. Categoria profissional do responsável/interlocutor do serviço de apoio ▶

Gravar Resposta

2.7. Número de funcionários a tempo integral no serviço de apoio ▶

2.8. Número de funcionários a tempo parcial no serviço de apoio ▶

Gravar Resposta

2.9. Número de anos de funcionamento do serviço de apoio ▶

Gravar Resposta

2. A IES tem um serviço específico de apoio/acompanhamento aos alunos com necessidades especiais de educação?▶

☒ Não ▶ ☐ Sim ▶

Gravar Resposta

2.10. Por quem é apoiado um aluno com NEE? Selecione a resposta que se aplica ▶

☐ 2.10.1. Docentes / Tutores▶

☐ 2.10.2. Funcionário(s) de Serviço(s) de apoio ao funcionamento dos cursos ou da IES <sup>(1)</sup>▶

☐ 2.10.3. Técnicos exteriores à IES▶

☐ 2.10.4. Alunos (voluntários)▶

☐ 2.10.5. Familiares▶

☐ 2.10.6. Outro. Qual?▶

<sup>(1)</sup> Por exemplo: Direção da IES, Conselho Pedagógico, Serviço de Ação Social Escolar da IES, Serviço Académico, Direção/Coordenação de curso, Gabinete de Acesso e Ingresso, Gabinete de Apoio ao Aluno, Gabinete de Saúde, Serviço de Psicologia, etc.

Gravar Resposta

3. Os edifícios dos serviços de apoio centrais da IES são acessíveis a pessoas com mobilidade condicionada?▶ ?

☒ 3.1. Sim, todos os edifícios▶

☐ 3.2. Sim, alguns edifícios▶

☐ 3.3. Não▶

Gravar Resposta

3. Os edifícios dos serviços de apoio centrais da IES são acessíveis a pessoas com mobilidade condicionada? ▶ ?

- ☐ 3.1. Sim, todos os edifícios ▶
- ☒ 3.2. Sim, alguns edifícios ▶
- ☐ 3.3. Não ▶

Gravar Resposta

Assinale quais os serviços/espços da IES que são acessíveis a pessoas com mobilidade condicionada: ▶

- ☐ 3.1. Auditório/Anfiteatro ▶
- ☐ 3.2. Bar/Refeitório ▶
- ☐ 3.3. Biblioteca ▶
- ☐ 3.4. Casas de banho ▶
- ☐ 3.5. Salas de Aula ▶
- ☐ 3.6. Serviço Académico ▶
- ☐ 3.7. Serviço de Ação Social ▶
- ☐ 3.8. Serviço de Apoio a Alunos com NEE ▶
- ☐ 3.9. Reitoria/Presidência/Direção ▶

Gravar Resposta

3. Os edifícios dos serviços de apoio centrais da IES são acessíveis a pessoas com mobilidade condicionada? ▶ ?

- ☐ 3.1. Sim, todos os edifícios ▶
- ☐ 3.2. Sim, alguns edifícios ▶
- ☒ 3.3. Não ▶

Gravar Resposta

4. A IES tem sob a sua responsabilidade a gestão de residências para estudantes? ▶

- ☒ Não ▶ ☐ Sim ▶

Gravar Resposta

4. A IES tem sob a sua responsabilidade a gestão de residências para estudantes? ▶

- ☐ Não ▶ ☒ Sim ▶

Gravar Resposta

4.1. Quantas residências de estudantes gere a IES? ▶

Gravar Resposta

4.1.a. Quantos quartos existem no total? ▶

Gravar Resposta

4.1.b. Quantos quartos adaptados para pessoas com mobilidade condicionada existem? ▶

Gravar Resposta

4.1.c. Qual é o número total de camas? ▶

Gravar Resposta

4.1.d. Quantas camas existem nos quartos adaptados para pessoas com mobilidade condicionada? ▶

Gravar Resposta

4.1.e. Quantos edifícios das residências são adaptados para pessoas com mobilidade condicionada? ▶

Gravar Resposta

5. Existem infraestruturas e/ou modalidades para a prática de desporto adaptado geridas pela IES?▶

☒ Não ▶ ☐ Sim ▶

Gravar Resposta

5. Existem infraestruturas e/ou modalidades para a prática de desporto adaptado geridas pela IES?▶

☐ Não ▶ ☒ Sim ▶

Gravar Resposta

5.1. Indique as infraestruturas disponíveis:▶

Campo de Futebol× Campo de Rugby×

Gravar Resposta

5.2. Indique as modalidades disponíveis:▶

Futebol× Rugby×

Gravar Resposta

6. ⚠ Em relação ao sítio Web, indique o respetivo URL da página inicial da Instituição de Ensino Superior. ▶ ?

Gravar Resposta

7. A IES tem alguma Unidade de Produção de Materiais para apoio aos alunos com NEE?▶ ?

☒ Não ▶ ☐ Sim ▶

Gravar Resposta

7. A IES tem alguma Unidade de Produção de Materiais para apoio aos alunos com NEE?▶ ?

☐ Não ▶ ☒ Sim ▶

Gravar Resposta

7.1. ⚠ Designação da unidade de produção de materiais ▶

Gravar Resposta

7.2. ⚠ Morada ▶

Gravar Resposta

7.2.1. ⚠ Código Postal ▶

Gravar Resposta

7.2.2. ⚠ Localidade ▶

Gravar Resposta

7.3. ⚠ Telefone ▶

Gravar Resposta

7.4. ⚠ E-mail

Gravar Resposta

✎ 8. Os serviços de apoio centrais da IES são servidos por transportes públicos adaptados?▶

☒ Não ▶ ☐ Sim ▶

Gravar Resposta

✎ 8. Os serviços de apoio centrais da IES são servidos por transportes públicos adaptados?▶

☐ Não ▶ ☒ Sim ▶

Gravar Resposta

✎ ⚠ Assinale que tipo de transporte(s) público(s) adaptado(s) serve(m) essa IES: ▶

☐ 8.1. Autocarro▶

☐ 8.2. Comboio▶

☐ 8.3. Elétrico▶

☐ 8.4. Metropolitano▶

☐ 8.5. Outro. Qual?▶

Gravar Resposta

✎ 9. A IES organiza transporte adaptado aos alunos com NEE?▶

☒ 9.1. Sim, regularmente para trajetos específicos▶

☐ 9.2. Sim, para situações pontuais▶

☐ 9.3. Sim, regularmente e para situações pontuais▶

☐ 9.4. Não▶

Gravar Resposta

✎ 9. A IES organiza transporte adaptado aos alunos com NEE?▶

☐ 9.1. Sim, regularmente para trajetos específicos▶

☒ 9.2. Sim, para situações pontuais▶

☐ 9.3. Sim, regularmente e para situações pontuais▶

☐ 9.4. Não▶

Gravar Resposta

✎ 9. A IES organiza transporte adaptado aos alunos com NEE?▶

☐ 9.1. Sim, regularmente para trajetos específicos▶

☐ 9.2. Sim, para situações pontuais▶

☒ 9.3. Sim, regularmente e para situações pontuais▶

☐ 9.4. Não▶

Gravar Resposta

✎ 9. A IES organiza transporte adaptado aos alunos com NEE?▶

☐ 9.1. Sim, regularmente para trajetos específicos▶

☐ 9.2. Sim, para situações pontuais▶

☐ 9.3. Sim, regularmente e para situações pontuais▶

☒ 9.4. Não▶

Gravar Resposta

✎ 10. Existem verbas específicas da IES para apoio aos alunos com NEE?▶

☒ Não ▶ ☐ Sim ▶

Gravar Resposta




Gravar Questionário



- O botão **Gravar Questionário** submete os dados do formulário e só fica **ativo** quando todos os campos **obrigatórios** estiverem corretamente preenchidos.

Gravar Questionário

- O botão **Gravar Questionário** submete os dados do formulário e só fica **ativo** quando todos os campos **obrigatórios** estiverem corretamente preenchidos.

## Caraterização da unidade orgânica do estabelecimento de ensino superior (2.ª parte do inquérito - questões 11 a 26)


**Nees IES**
UO1
DCIEC



 Ajuda Atualizações
 Terminar Sessão

A+ A- A
Tema Padrão Tema Claro Tema Escuro

Instrumento de Notação do Sistema Estatístico Nacional (Lei nº 22/2008, de 13 de maio, de resposta obrigatória, registado no INE sob o Nº 10 515, válido até 31/12/2025).

11. A UO tem alunos com necessidades especiais de educação (NEE), em qualquer um dos ciclos de estudos? ▶

☒ Não ▶ ☐ Sim ▶

Gravar Resposta

11. A UO tem alunos com necessidades especiais de educação (NEE), em qualquer um dos ciclos de estudos? ▶

☐ Não ▶ ☒ Sim ▶

Gravar Resposta

11.1. Indique o número de alunos com necessidades especiais de educação que se inscreveram na UO no presente ano letivo em cada um dos ciclos de estudo.

11.1.1. ⚠ Curso técnico superior profissional

Gravar Resposta

11.1.2. ⚠ Licenciatura 1º ciclo

Gravar Resposta

11.1.3. ⚠ Mestrado 2º ciclo

Gravar Resposta

11.1.4. ⚠ Mestrado integrado

Gravar Resposta

11.1.5. ⚠ Doutoramento 3º ciclo

Gravar Resposta

✎12. Indique o número de alunos com necessidades especiais de educação que se diplomaram na UO no ano letivo anterior em cada um dos ciclos de estudo.▶

✎12.1. ⚠ Curso técnico superior profissional ▶

Gravar Resposta

✎12.2. ⚠ Licenciatura 1º ciclo ▶

Gravar Resposta

✎12.3. ⚠ Mestrado 2º ciclo ▶

Gravar Resposta

✎12.4. ⚠ Mestrado integrado ▶

Gravar Resposta

✎12.5. ⚠ Doutoramento 3º ciclo ▶

Gravar Resposta

✎13. Indique o número de alunos com necessidades especiais de educação, em cada um dos ciclos de estudos, que não se encontram inscritos na UO no presente ano letivo no mesmo par estabelecimento/curso do ano anterior, ainda que alguns desses alunos se encontrassem em situação de mobilidade internacional de crédito, nem se diplomaram.▶

✎13.1. ⚠ Curso técnico superior profissional ▶

Gravar Resposta

✎13.2. ⚠ Licenciatura 1º ciclo ▶

Gravar Resposta

✎13.3. ⚠ Mestrado 2º ciclo ▶

Gravar Resposta

✎13.4. ⚠ Mestrado integrado ▶

Gravar Resposta

✎13.5. ⚠ Doutoramento 3º ciclo ▶

Gravar Resposta

✎14. A UO tem um serviço específico de apoio/acompanhamento aos alunos com necessidades especiais de educação?▶

☐ Não ▶ ☒ Sim ▶

Gravar Resposta

✎14.1. ⚠ Designação do serviço de apoio a alunos com NEE ▶

Gravar Resposta

✎14.2. ⚠ Nome do responsável/interlocutor pelo/do serviço de apoio

Gravar Resposta

✎14.3. ⚠ Telefone ▶

Gravar Resposta

✎14.4. ⚠ E-mail ▶

Gravar Resposta

✎14.5. ⚠ Morada ▶

Gravar Resposta

✎14.5.1. ⚠ Código Postal: ▶

Gravar Resposta

✎14.5.2. ⚠ Localidade: ▶

✎14.6. ⚠ Categoria profissional do responsável/interlocutor do serviço de apoio ▶

Gravar Resposta

✎14.7. ⚠ Número de funcionários a tempo integral no serviço de apoio ▶

Gravar Resposta

✎14.8. ⚠ Número de funcionários a tempo parcial no serviço de apoio ▶

Gravar Resposta

✎14.9. ⚠ Número de anos de funcionamento do serviço de apoio ▶

Gravar Resposta

✎ 15. Os edifícios da UO são acessíveis a pessoas com mobilidade condicionada? ▶

- ☒ 15.1. Sim, todos os edifícios da UO ▶  
☐ 15.2. Sim, alguns edifícios da UO ▶  
☐ 15.3. Não ▶

Gravar Resposta

✎ 15. Os edifícios da UO são acessíveis a pessoas com mobilidade condicionada? ▶

- ☐ 15.1. Sim, todos os edifícios da UO ▶  
☒ 15.2. Sim, alguns edifícios da UO ▶  
☐ 15.3. Não ▶

Gravar Resposta

✎ ⚠ Assinale quais os serviços/espços da UO são acessíveis a pessoas com mobilidade condicionada: ▶

- ☐ 15.2.1. Auditório/Anfiteatro ▶  
☐ 15.2.2. Bar/Refeitório ▶  
☐ 15.2.3. Biblioteca ▶  
☐ 15.2.4. Casas de banho ▶  
☐ 15.2.5. Salas de Aula ▶  
☐ 15.2.6. Serviço Académico ▶  
☐ 15.2.7. Serviço de Ação Social ▶  
☐ 15.2.8. Serviço de Apoio a Alunos com NEE ▶  
☐ 15.2.9. Presidência/Direção ▶

Gravar Resposta

✎ 15. Os edifícios da UO são acessíveis a pessoas com mobilidade condicionada? ▶

- ☐ 15.1. Sim, todos os edifícios da UO ▶  
☐ 15.2. Sim, alguns edifícios da UO ▶  
☒ 15.3. Não ▶

Gravar Resposta

✎ 16. Existem infraestruturas e/ou modalidades para a prática de desporto adaptado geridas pela UO? ▶

- ☒ Não ▶ ☐ Sim ▶

Gravar Resposta

✎ 16. Existem infraestruturas e/ou modalidades para a prática de desporto adaptado geridas pela UO? ▶

- ☐ Não ▶ ☒ Sim ▶

Gravar Resposta

✎ 16.1. Indique as infraestruturas disponíveis: ▶

Ginásio/Sala de Exercícios ✕ Pista de Atletismo ✕

Gravar Resposta

✎ 16.2. Indique as modalidades disponíveis ▶

Exercícios de cardiofitness, musculação, pilates e outros ✕ Atletismo ✕

Gravar Resposta

✎ 17. A UO tem sítio Web? ▶

☒ Não ▶ ☐ Sim ▶

Gravar Resposta

✎ 17. A UO tem sítio Web? ▶

☐ Não ▶ ☒ Sim ▶

Gravar Resposta

✎ 17.1. ⚠ Em relação ao sítio Web, indique o respetivo URL da página inicial da Unidade Orgânica. ▶ ?

Gravar Resposta

✎ 18. A UO possui regulamentação específica para alunos com necessidades especiais de educação? ▶

☒ Não ▶ ☐ Sim ▶

Gravar Resposta

✎ 18. A UO possui regulamentação específica para alunos com necessidades especiais de educação? ▶

☐ Não ▶ ☒ Sim ▶

Gravar Resposta

✎ ⚠ Seleccione todas as que se aplicam ▶

☐ 18.1. A UO tem disposições específicas no regulamento geral para alunos com NEE ▶

☐ 18.2. A UO tem regulamento/estatuto específico para alunos com NEE ▶

☐ 18.3. Outro. Qual? ▶

☐ 18.4. Caso o documento sinalizado esteja disponível online por favor indique o link: ▶

Gravar Resposta

✎ 19. A UO é servida por transportes públicos adaptados? ▶

☒ Não ▶ ☐ Sim ▶

Gravar Resposta

✎ 19. A UO é servida por transportes públicos adaptados? ▶

☐ Não ▶ ☒ Sim ▶

Gravar Resposta

✎ 19.1. ⚠ Assinale que tipo de transporte(s) público(s) adaptado(s) serve(m) essa UO: ▶

☐ 19.1.1. Autocarro ▶

☐ 19.1.2. Comboio ▶

☐ 19.1.3. Elétrico ▶

☐ 19.1.4. Metropolitano ▶

☐ 19.1.5. Outro. Qual? ▶

Gravar Resposta

20. A UO organiza transporte adaptado aos alunos com NEE?

Escolha uma das seguintes respostas▶

- ☒ 20.1. Sim, regularmente para trajetos específicos▶
- ☐ 20.2. Sim, para situações pontuais▶
- ☐ 20.3. Sim, regularmente e para situações pontuais▶
- ☐ 20.4. Não▶

Gravar Resposta

20. A UO organiza transporte adaptado aos alunos com NEE?

Escolha uma das seguintes respostas▶

- ☐ 20.1. Sim, regularmente para trajetos específicos▶
- ☒ 20.2. Sim, para situações pontuais▶
- ☐ 20.3. Sim, regularmente e para situações pontuais▶
- ☐ 20.4. Não▶

Gravar Resposta

20. A UO organiza transporte adaptado aos alunos com NEE?

Escolha uma das seguintes respostas▶

- ☐ 20.1. Sim, regularmente para trajetos específicos▶
- ☐ 20.2. Sim, para situações pontuais▶
- ☒ 20.3. Sim, regularmente e para situações pontuais▶
- ☐ 20.4. Não▶

Gravar Resposta

20. A UO organiza transporte adaptado aos alunos com NEE?

Escolha uma das seguintes respostas▶

- ☐ 20.1. Sim, regularmente para trajetos específicos▶
- ☐ 20.2. Sim, para situações pontuais▶
- ☐ 20.3. Sim, regularmente e para situações pontuais▶
- ☒ 20.4. Não▶

Gravar Resposta

21. Na UO são promovidas ações de formação sobre inclusão dirigidas a alunos, investigadores, docentes e não docentes?

Escolha uma das seguintes respostas▶

- ☒ 21.1. Sim, regularmente▶
- ☐ 21.2. Sim, esporadicamente▶
- ☐ 21.3. Não▶

Gravar Resposta

21. Na UO são promovidas ações de formação sobre inclusão dirigidas a alunos, investigadores, docentes e não docentes?

Escolha uma das seguintes respostas▶

- ☐ 21.1. Sim, regularmente▶
- ☒ 21.2. Sim, esporadicamente▶
- ☐ 21.3. Não▶

Gravar Resposta

21. Na UO são promovidas ações de formação sobre inclusão dirigidas a alunos, investigadores, docentes e não docentes?

Escolha uma das seguintes respostas▶

- ☐ 21.1. Sim, regularmente▶
- ☐ 21.2. Sim, esporadicamente▶
- ☒ 21.3. Não▶

Gravar Resposta

22. A UO disponibiliza oferta formativa no domínio do Desenho Universal? ?

☒ Não ☐ Sim

Gravar Resposta

22. A UO disponibiliza oferta formativa no domínio do Desenho Universal? ?

☐ Não ☒ Sim

Gravar Resposta

22.1. Indique em que curso(s) ou programa(s):

- ☐ 22.1.1. Unidade curriculares
- ☐ 22.1.2. Cursos técnicos superiores profissionais
- ☐ 22.1.3. Programas de licenciatura
- ☐ 22.1.4. Programas de mestrado
- ☐ 22.1.5. Programas de mestrado integrado
- ☐ 22.1.6. Programas de doutoramento

Gravar Resposta

22.2. Indique o(s) domínios(s) científico(s):

- 1 - Ciências Exatas e Naturais
- 11 - Matemática
- 12 - Ciências da Computação e da Informação
- 14 - Química
- 13 - Física

Gravar Resposta

23. A UO disponibiliza oferta formativa na área da inclusão para pessoas com deficiência e/ou incapacidade? ?

☒ Não ☐ Sim

Gravar Resposta

23. A UO disponibiliza oferta formativa na área da inclusão para pessoas com deficiência e/ou incapacidade? ?

☐ Não ☒ Sim

Gravar Resposta

23.1. Indique a tipologia:

- ☐ 23.1.1. Unidades curriculares
- ☐ 23.1.2. Cursos técnicos superiores profissionais
- ☐ 23.1.3. Programas de licenciatura
- ☐ 23.1.4. Programas de mestrado
- ☐ 23.1.5. Programas de mestrado integrado
- ☐ 23.1.6. Programas de doutoramento

Gravar Resposta

23.2. Indique o(s) domínios(s) científico(s):

- 1 - Ciências Exatas e Naturais
- 11 - Matemática
- 12 - Ciências da Computação e da Informação
- 14 - Química
- 13 - Física

Gravar Resposta

24. Na UO é desenvolvida investigação na área da inclusão para pessoas com deficiência e/ou incapacidade?

☒ Não ☐ Sim

Gravar Resposta

24. Na UO é desenvolvida investigação na área da inclusão para pessoas com deficiência e/ou incapacidade?

☐ Não ☒ Sim

Gravar Resposta

24.1. Indique o(s) tipo(s) de investigação:

Selecione uma opção

Gravar Resposta

24.2. Indique o(s) domínios(s) científico(s):

1 - Ciências Exatas e Naturais

11 - Matemática

12 - Ciências da Computação e da Informação

14 - Química

13 - Física

Gravar Resposta

25. Existe partilha de informação entre a UO e as escolas secundárias relativamente às necessidades especiais de educação dos alunos?

☒ Não ☐ Sim

Gravar Resposta

25. Existe partilha de informação entre a UO e as escolas secundárias relativamente às necessidades especiais de educação dos alunos?

☐ Não ☒ Sim

Gravar Resposta

26. Do orçamento da UO, relativo ao ano civil anterior ao corrente ano, foram utilizadas verbas específicas no apoio aos alunos com NEE?

☒ Não ☐ Sim

Gravar Resposta

26. Do orçamento da UO, relativo ao ano civil anterior ao corrente ano, foram utilizadas verbas específicas no apoio aos alunos com NEE?

☐ Não ☒ Sim

Gravar Resposta

Gravar Questionário


- O botão Gravar Questionário submete os dados do formulário e só fica ativo quando todos os campos obrigatórios estiverem corretamente preenchidos.



#### Gravar Questionário


- O botão **Gravar Questionário** submete os dados do formulário e só fica **ativo** quando todos os campos **obrigatórios** estiverem corretamente preenchidos.

#### Notas:

O ícone , colocado à esquerda de cada pergunta e/ou opção de resposta, indica que as mesmas não estão preenchidas ou que não estão corretas.

A seguir a cada uma das 26 perguntas que constituem as duas partes do formulário, existe o botão “Gravar Resposta” onde devem clicar para os dados ficarem guardados.

Se o preenchimento do Inquérito for interrompido, as respostas que estiverem completas e válidas, até esse momento, ficam gravadas.

Em algumas das perguntas, há o ícone  que indica existir informação adicional sobre o conteúdo da questão ou das opções de resposta.

#### Resumo das instruções de preenchimento do inquérito

Um questionário depois de todo preenchido tem que ser submetido e conforme a entidade que o preenche este pode ter de ser validado.

Assim o processo é concluído se for submetido (não é necessária validação) ou validado pela IES (após submissão para validação)

Se o estado do questionário for:

- **Por Iniciar Preenchimento** - A entidade não iniciou o preenchimento do questionário. Somente quando este for todo preenchido e se usar a opção 'gravar Questionário' este pode ser submetido
- **Em preenchimento** - O questionário está sendo preenchido. Somente quando este for todo preenchido e se usar a opção 'Gravar questionário' este pode ser submetido
- **Pronto a Submeter** - O questionário está pronto a ser submetido. Após submissão já não pode ser alterado. É necessário a submissão para terminar o processo
- **Pronto a Enviar para Validação pela IES** - O questionário está pronto a ser submetido para validação pela IES. Após submissão já não pode ser alterado a não ser que a IES devolva o questionário. É necessário a submissão e validação pela IES para terminar o processo
- **(Devolvido para correção)** - A IES devolveu o questionário para correção. É necessário editar o questionário e submeter para nova validação.
- **Submetido** - Questionário submetido. Para as IES não é necessária validação e assim o **processo é dado como terminado**.
- **Submetido (Por Validar)** - Questionário submetido, a IES tem agora que validar ou devolver (à UO para correção). Somente quando o questionário for validado o processo é dado como terminado
- **Validado** - Questionário validado pela IES. **Processo terminado**