



INSTITUTO NACIONAL DE ESTATÍSTICA
STATISTICS PORTUGAL

Departamento de Estatísticas Sociais
Condições de Vida

Instrumento de Notação do Sistema Estatístico Nacional
(Lei n.º 22/2008, de 13 de Maio), de resposta obrigatória.

Registado no I.N.E. sob o n.º 10016. Válido até 31.07.2011

ICOR
(EU-SILC)
INQUÉRITO ÀS CONDIÇÕES DE VIDA E RENDIMENTO
(STATISTICS ON INCOME AND LIVING CONDITIONS)

8ª VAGA

REGISTO DO AGREGADO
QUESTIONÁRIO DO INDIVÍDUO
QUESTIONÁRIO DO AGREGADO

PLANO DO QUESTIONÁRIO

REGISTO DO AGREGADO

A - REGISTO DO AGREGADO

QUESTIONÁRIO DO INDIVÍDUO

A - REGISTO DO INDIVÍDUO

B - NACIONALIDADE

C - EDUCAÇÃO

D - SAÚDE

E - CARACTERIZAÇÃO SOCIOPROFISSIONAL

F - RENDIMENTOS INDIVIDUAIS DE 2010

F1 - RENDIMENTOS DE TRABALHO POR CONTA DE OUTREM

F2 - RENDIMENTOS DE TRABALHO POR CONTA PRÓPRIA

F3 - RENDIMENTOS DE PRESTAÇÕES SOCIAIS

F4 - RENDIMENTOS DE REGIMES PRIVADOS DE PENSÕES

F5 - NOTA DE LIQUIDAÇÃO DO IRS

QUESTIONÁRIO DO AGREGADO

A - IDENTIFICAÇÃO DO RESPONDENTE

B - CARACTERÍSTICAS DO ALOJAMENTO

C - CUSTOS COM O ALOJAMENTO

D - EQUIPAMENTO DO AGREGADO

E - SITUAÇÃO ECONÓMICA DO AGREGADO

F - RENDIMENTOS DO AGREGADO DE 2010

F1 - RENDIMENTOS PREDIAIS

F2 - RENDIMENTOS DE CAPITAL

F3 - RENDIMENTOS DE INDIVÍDUOS ATÉ 16 ANOS

F4 - TRANSFERÊNCIAS REGULARES ENTRE AGREGADOS

F5 - IMPOSTO MUNICIPAL SOBRE IMÓVEIS (IMI)

F6 - AUTOCONSUMO ALIMENTAR

F7 - JUROS DO CRÉDITO À HABITAÇÃO

REGISTO DO AGREGADO**REGISTO DO AGREGADO****A - REGISTO DO AGREGADO****A1. Identificação do entrevistador:**

--	--	--	--	--

A2. Dia, mês e ano do registoa) Dia

--	--	--

b) Mês

--	--	--

c) Ano

--	--	--	--	--

A3. Identificação do agregado:

HID-INE (Nº ordem interno)											

A3-1. Rotação:

--	--	--	--

Preenchimento automático

A4. Região Nuts II (onde está a ser registado o agregado):Norte

--	--

 1Centro

--	--

 2Lisboa

--	--

 3Alentejo

--	--

 4Algarve

--	--

 5Açores

--	--

 6Madeira

--	--

 7**A5. Situação do agregado face à vaga anterior:****Agregado da vaga anterior:**Na mesma morada

--	--

 1Noutra morada no país

--	--

 2Mudou para um alojamento colectivo no país

--	--

 3Mudou para o estrangeiro

--	--

 4Morreram todos os indivíduos

--	--

 5Já não inclui qualquer indivíduo da amostra

--	--

 6Agregado inacessível (por ex. devido a condições climáticas)

--	--

 10Inexistência de informação acerca do agregado

--	--

 11

⇒ Fim

Novo agregado na vaga corrente:Por partição

--	--

 7Nova rotação

--	--

 8**Fusão:**Fusão deste agregado com um outro também da amostra, desaparecendo

--	--

 9 } ⇒ Fim**A5a. HID-INE a seguir em caso de fusão:**

--	--	--	--	--	--	--	--	--	--

Se A5=2 Indique a nova morada

--	--	--	--	--	--	--	--	--	--

A6. Situação do alojamento:Residência principal/habitual

--	--

 1Residência secundária

--	--

 2Demolido ou para demolir

--	--

 5Não localizado

--	--

 6

Em utilização para fins não residenciais <input type="checkbox"/> 3	} ⇒ Fim	Inacessível <input type="checkbox"/> 7	} ⇒ Fim
Vago - para venda ou arrendar <input type="checkbox"/> 4		Outros casos <input type="checkbox"/> 8	

A7. Resultado do contacto ao agregado:

Entrevista conseguida

Entrevista conseguida ☐ 1

Entrevista não conseguida

Recusa em cooperar <input type="checkbox"/> 3	} ⇒ Fim
Agregado temporariamente ausente durante o período de recolha <input type="checkbox"/> 2	
Sem condições para responder (doença ou outra incapacidade) <input type="checkbox"/> 5	
Outras razões (iliteracia, desconhecimento da língua portuguesa, ...) <input type="checkbox"/> 8	

A seguir:

A7=1 Questionário do Agregado - Composição e Indivíduos, com informação recolhida junto dos membros do agregado (A8)

Fim ⇒ Não é necessário efectuar mais nenhum registo em relação a este agregado.

REGISTO DO AGREGADO

REGISTO DO AGREGADO	A - REGISTO DO AGREGADO
----------------------------	--------------------------------

A8. Composição do agregado:

	Nº ordem	Nome	PID-INE (Nº ordem interno)	Indiv.amostra=1 Co-residente=2
		A8-1 . Membros do Agregado		
A8-101	<div style="border: 1px solid black; width: 20px; height: 20px; display: flex; align-items: center; justify-content: center;"> </div>		<div style="border: 1px solid black; width: 200px; height: 20px; display: flex; align-items: center; justify-content: space-between;"> <div style="width: 10%;"></div> <div style="width: 80%;"></div> <div style="width: 10%;"></div> </div>	<div style="border: 1px solid black; width: 20px; height: 20px; display: flex; align-items: center; justify-content: center;"> </div>
A8-102	<div style="border: 1px solid black; width: 20px; height: 20px; display: flex; align-items: center; justify-content: center;"> </div>		<div style="border: 1px solid black; width: 200px; height: 20px; display: flex; align-items: center; justify-content: space-between;"> <div style="width: 10%;"></div> <div style="width: 80%;"></div> <div style="width: 10%;"></div> </div>	<div style="border: 1px solid black; width: 20px; height: 20px; display: flex; align-items: center; justify-content: center;"> </div>
A8-103	<div style="border: 1px solid black; width: 20px; height: 20px; display: flex; align-items: center; justify-content: center;"> </div>		<div style="border: 1px solid black; width: 200px; height: 20px; display: flex; align-items: center; justify-content: space-between;"> <div style="width: 10%;"></div> <div style="width: 80%;"></div> <div style="width: 10%;"></div> </div>	<div style="border: 1px solid black; width: 20px; height: 20px; display: flex; align-items: center; justify-content: center;"> </div>
A8-104	<div style="border: 1px solid black; width: 20px; height: 20px; display: flex; align-items: center; justify-content: center;"> </div>		<div style="border: 1px solid black; width: 200px; height: 20px; display: flex; align-items: center; justify-content: space-between;"> <div style="width: 10%;"></div> <div style="width: 80%;"></div> <div style="width: 10%;"></div> </div>	<div style="border: 1px solid black; width: 20px; height: 20px; display: flex; align-items: center; justify-content: center;"> </div>
A8-105	<div style="border: 1px solid black; width: 20px; height: 20px; display: flex; align-items: center; justify-content: center;"> </div>		<div style="border: 1px solid black; width: 200px; height: 20px; display: flex; align-items: center; justify-content: space-between;"> <div style="width: 10%;"></div> <div style="width: 80%;"></div> <div style="width: 10%;"></div> </div>	<div style="border: 1px solid black; width: 20px; height: 20px; display: flex; align-items: center; justify-content: center;"> </div>
A8-106	<div style="border: 1px solid black; width: 20px; height: 20px; display: flex; align-items: center; justify-content: center;"> </div>		<div style="border: 1px solid black; width: 200px; height: 20px; display: flex; align-items: center; justify-content: space-between;"> <div style="width: 10%;"></div> <div style="width: 80%;"></div> <div style="width: 10%;"></div> </div>	<div style="border: 1px solid black; width: 20px; height: 20px; display: flex; align-items: center; justify-content: center;"> </div>
A8-107	<div style="border: 1px solid black; width: 20px; height: 20px; display: flex; align-items: center; justify-content: center;"> </div>		<div style="border: 1px solid black; width: 200px; height: 20px; display: flex; align-items: center; justify-content: space-between;"> <div style="width: 10%;"></div> <div style="width: 80%;"></div> <div style="width: 10%;"></div> </div>	<div style="border: 1px solid black; width: 20px; height: 20px; display: flex; align-items: center; justify-content: center;"> </div>
A8-108	<div style="border: 1px solid black; width: 20px; height: 20px; display: flex; align-items: center; justify-content: center;"> </div>		<div style="border: 1px solid black; width: 200px; height: 20px; display: flex; align-items: center; justify-content: space-between;"> <div style="width: 10%;"></div> <div style="width: 80%;"></div> <div style="width: 10%;"></div> </div>	<div style="border: 1px solid black; width: 20px; height: 20px; display: flex; align-items: center; justify-content: center;"> </div>
A8-109	<div style="border: 1px solid black; width: 20px; height: 20px; display: flex; align-items: center; justify-content: center;"> </div>		<div style="border: 1px solid black; width: 200px; height: 20px; display: flex; align-items: center; justify-content: space-between;"> <div style="width: 10%;"></div> <div style="width: 80%;"></div> <div style="width: 10%;"></div> </div>	<div style="border: 1px solid black; width: 20px; height: 20px; display: flex; align-items: center; justify-content: center;"> </div>
A8-110	<div style="border: 1px solid black; width: 20px; height: 20px; display: flex; align-items: center; justify-content: center;"> </div>		<div style="border: 1px solid black; width: 200px; height: 20px; display: flex; align-items: center; justify-content: space-between;"> <div style="width: 10%;"></div> <div style="width: 80%;"></div> <div style="width: 10%;"></div> </div>	<div style="border: 1px solid black; width: 20px; height: 20px; display: flex; align-items: center; justify-content: center;"> </div>

A8-2 . Visitas ao Agregado			
A8-21	<div style="border: 1px solid black; width: 30px; height: 30px; margin: 5px;"></div>		<div style="border: 1px solid black; width: 200px; height: 20px; margin: 5px;"></div>
			<div style="border: 1px solid black; width: 200px; height: 20px; margin: 5px;"></div>
A8-22	<div style="border: 1px solid black; width: 30px; height: 30px; margin: 5px;"></div>		<div style="border: 1px solid black; width: 200px; height: 20px; margin: 5px;"></div>
			<div style="border: 1px solid black; width: 200px; height: 20px; margin: 5px;"></div>

a)
b)
c)
d)

A seguir:

Questionário Individual - Registo do Indivíduo (todos)

QUESTIONÁRIO DO AGREGADO
A - IDENTIFICAÇÃO DO RESPONDENTE

HB080 **A9. O primeiro indivíduo titular do alojamento:**

No caso de existirem 2 co-responsáveis pelo alojamento o n.º de ordem 1 deve ser atribuído ao indivíduo mais velho

Nº ordem	PID-INE (Nº ordem interno)
<div style="border: 1px solid black; width: 30px; height: 30px; margin: 5px;"></div>	<div style="border: 1px solid black; width: 300px; height: 30px; margin: 5px;"></div>
a)	b)

HB090 **A10. O segundo indivíduo titular do alojamento:** Marque 00 se não existir

Nº ordem	PID-INE (Nº ordem interno)
<div style="border: 1px solid black; width: 30px; height: 30px; margin: 5px;"></div>	<div style="border: 1px solid black; width: 300px; height: 30px; margin: 5px;"></div>
a)	b)

HB070 **A11. Indivíduo que responde ao questionário do agregado:**

Nº ordem	PID-INE (Nº ordem interno)
<div style="border: 1px solid black; width: 30px; height: 30px; margin: 5px;"></div>	<div style="border: 1px solid black; width: 300px; height: 30px; margin: 5px;"></div>
a)	b)

HB100 **A12. Hora de início da entrevista principal ao agregado:**

<div style="border: 1px solid black; width: 30px; height: 30px; margin: 5px;"></div>	h	<div style="border: 1px solid black; width: 30px; height: 30px; margin: 5px;"></div>	m
a)		b)	

QUESTIONÁRIO DO AGREGADO
B - CARACTERÍSTICAS DO ALOJAMENTO

HH010 **A13. Tipo de alojamento:** (Entrevistador)

- Edifício residencial isolado, com 1 alojamento _____ ☐ 1
- Edifício residencial geminado ou em banda, com 1 alojamento _____ ☐ 2
- Alojamento num edifício residencial entre 2 e 9 alojamentos _____ ☐ 3
- Alojamento num edifício residencial com 10 ou mais alojamentos _____ ☐ 4
- Outro tipo de alojamento _____ ☐ 5

HH030 **A14. Qual o número de divisões habitáveis ($\geq 4 \text{ m}^2$) disponíveis para o agregado?**

(Exclui: despensas, vestíbulos, corredores, varandas não destinadas a habitação, divisões afectas exclusivamente a actividades económicas, cozinhas se utilizadas exclusivamente para a confecção de refeições e casas de banho)

Nº _____

A15. Indique aproximadamente a área útil do alojamento: _____ m^2

A16. Verifique se existem as seguintes condições no alojamento:

HH080 **A16-1.** Instalação de banho ou duche no interior do alojamento _____ ☐

HH090 **A16-2.** Sanita com autoclismo, no interior do alojamento _____ ☐

Chave de resposta: 1 - Sim, apenas para uso do agregado; 2 - Sim, partilhada; 3 - Não

A17. Indique se são comuns os seguintes problemas na sua residência ou na sua área de residência:**1 - Sim 2 - Não**

- HH040 **A17-1.** Tecto que deixa passar água, humidade nas paredes ou apodrecimento das janelas ou soalho ☐
- HS160 **A17-2.** Luz natural insuficiente num dia de sol ☐
- HS170 **A17-3.** Ruído sentido no alojamento, vindo dos vizinhos ou da rua (trânsito, comércio, fábricas, etc.) ☐
- HS180 **A17-4.** Poluição, sujidade, mau cheiro ou outros problemas ambientais na zona causados pelo trânsito ou indústrias ☐
- HS190 **A17-5.** Crime, violência ou vandalismo ☐

HH031 **A18. Qual o ano de ocupação do alojamento?**
(Tenha como referência o ano do contrato (se é arrendatário) ou da compra ou herança (se é proprietário), ou em que o agregado se instalou (se o alojamento foi cedido sem renda).

HH020 A19. Indique o regime de ocupação do alojamento

- Proprietário ☐ 1 ⇒ A20.
- Arrendatário ou subarrendatário com renda a preço de mercado ☐ 2 ⇒ A27.
- Arrendatário com renda inferior ao preço de mercado (renda apoiada, condicionada, ...) ☐ 3 ⇒ A19.1.
- Alojamento cedido gratuitamente ou a título de salário ☐ 4 ⇒ A19.1.

A19-1. O alojamento é apoiado ou cedido pela entidade patronal?

- Sim ☐ 1
- Não ☐ 2
- Não sabe / não responde ☐ 9
- } A25

HH070
HH071

QUESTIONÁRIO DO AGREGADO**C - CUSTOS COM O ALOJAMENTO****A20. Actualmente o agregado tem prestações a pagar por créditos à habitação?**

- Sim ☐ 1
- Não ☐ 2 ⇒ A25.
- Não sabe / não responde ☐ 9 ⇒ A25.

A21n. Com base no último extracto dessas prestações, indique o valor mensal total da prestação.

Prestação € Se = Ns/Nr ⇒ A23n.

A22n. Indique também o valor mensal pago de juros. (não considere a parte destinada às amortizações)

Juros € Se ≠ Ns/Nr ⇒ A25.
Se = Ns/Nr ⇒ A24n

A23n. Tente indicar um valor aproximado dessa prestação mensal, através da seguinte tabela de escalões:

Escalão

A24n. Tente indicar um valor aproximado do juro mensal, através da seguinte tabela de escalões:

Escalão

HH061 **A25. Quanto pensa que teria de pagar pelo arrendamento mensal deste alojamento?** (preços de mercado)

Renda _____ € Se >0 e ≠ Ns/Nr ⇒ A27.
Se >0 e ≠ Ns/Nr & A19=1 → A28.
Se >0 e ≠ Ns/Nr & A19=4 → A30.

A26. Tente indicar um valor aproximado dessa renda mensal, através da seguinte tabela de escalões:

Escalão _____ Se A19=1 ⇒ A28.
Se A19=4 ⇒ A30.

HH060 **A27. Actualmente, qual é o valor mensal da renda da casa que é pago pelo agregado?**

(Se o custo da água, electricidade e gás estão incluídos na renda, deverão ser deduzidos através de uma estimativa do seu valor mensal)

Renda _____ €

A28. O agregado recebe algum subsídio de renda ou outro contributo semelhante do Estado?

Sim _____ ☐ 1
Não _____ ☐ 2 ⇒ A30.
Não sabe / não responde _____ ☐ 9 ⇒ A30.

A29. Indique o valor mensal desse subsídio ou outro benefício recebido pelo agregado:

Subsídio _____ €

HH070 **A30. Para os serviços de seguida listados, indique se são pagos pelo agregado e qual o seu valor?**

Considera-se que o agregado paga os serviços quando estes estão incluídos na renda (se é arrendatário) ou quando são pagos por indivíduos externos ao agregado. Nestes casos, deverão apresentar uma estimativa do seu valor mensal.

Serviços	1-Sim, paga 2-Não paga	Periodicidade do pagamento ou da estimativa	Valor do último pagamento ou da estimativa
A30-1. Água	<input type="checkbox"/>	<input type="text"/>	<input type="text"/> €
A30-2. Electricidade	<input type="checkbox"/>	<input type="text"/>	<input type="text"/> €
A30-3. Gás ou outros combustíveis	<input type="checkbox"/>	<input type="text"/>	<input type="text"/> €
A30-4. Despesa com condomínio	<input type="checkbox"/>	<input type="text"/>	<input type="text"/> €
A30-5. Taxa de saneamento ou esgotos	<input type="checkbox"/>	<input type="text"/>	<input type="text"/> €
A30-6. Pequenas reparações/manutenções	<input type="checkbox"/>	<input type="text"/>	<input type="text"/> €
A30-7. Seguro do alojamento	<input type="checkbox"/>	<input type="text"/>	<input type="text"/> €
A30-8. Outros (limpeza de fossa, ...)	<input type="checkbox"/>	<input type="text"/>	<input type="text"/> €

a)

b)

c)

Chaves de resposta - Periodicidade

M - mensal

B - bimestral

T - trimestral

S - semestral

A - anual

HS140 **A31. Em que medida os actuais custos relacionados com este alojamento são pesados para o agregado?**
 Considere renda de casa, prestação mensal de crédito à habitação, manutenção e reparações regulares, Imposto Municipal sobre Imóveis, outros encargos municipais, despesas correntes (água, electricidade, gás, condomínio, ...)

Um encargo muito pesado ☐ 1

Um encargo algo pesado ☐ 2

Não é um encargo pesado ☐ 3

Não sabe / não responde ☐ 9

QUESTIONÁRIO DO AGREGADO

D - EQUIPAMENTO DO AGREGADO

A32. Indique se estão disponíveis para o agregado (ou para algum indivíduo) os seguintes equipamentos/ serviços; em caso negativo, tal deve-se a dificuldades económicas ou a outras razões?

HS070 **A32-1.** Telefone fixo, ou pelo menos um membro com telemóvel ☐

HS080 **A32-2.** Televisão a cores ☐

HS090 **A32-3.** Computador pessoal, portátil ou de secretária ☐

HS100 **A32-4.** Máquina de lavar roupa ☐

HS110 **A32-5.** Automóvel (ligeiro de passageiros ou misto), desde que não seja exclusivamente para trabalho ☐

A32-6. Serviços domésticos ☐

Chave de resposta

1- Sim 2 - Não, devido a dificuldades económicas 3 - Não, por outras razões 9 - Não sabe/não responde

QUESTIONÁRIO DO AGREGADO

E - SITUAÇÃO ECONÓMICA DO AGREGADO

A33. Diga se o agregado dispõe de capacidade financeira para:

HS040 **A33-1.** Assegurar uma semana de férias, por ano, fora de casa, a todos os membros do agregado (simultaneamente ou não), incluindo a estadia em residência secundária ou em casa de familiares/amigos ☐

HS050 **A33-2.** Ter uma refeição de carne ou de peixe (ou equivalente vegetariano), pelo menos de 2 em 2 dias ☐

HH050 **A33-3.** Manter a casa adequadamente aquecida ☐

Chave de resposta

1- Sim 2 - Não 9 - Não sabe/não responde

A34. O agregado tem prestações a pagar relativas a empréstimos ao consumo (automóvel, férias, mobiliário, computador, outros bens duráveis) ou à utilização de cartão de crédito?

Sim ☐ 1

Não ☐ 2 ⇒ A36.

Não sabe / não responde ☐ 9 ⇒ A36.

HS150 **A35. Em que medida estas prestações (não relativas ao alojamento) são pesadas para o agregado?**

Um encargo muito pesado ☐ 1

Um encargo algo pesado ☐ 2

Não é um encargo pesado ☐ 3

Não sabe / não responde ☐ 9

A36. Nos últimos 12 meses (anteriores à entrevista) o agregado atrasou algum dos seguintes pagamentos regulares, por dificuldades económicas:

- HS010 **A36-1.** Rendas ou prestações de crédito à habitação relativas à residência principal
- HS020 **A36-2.** Despesas correntes (água, electricidade, gás e condomínio) relativas à residência principal
- HS030 **A36-3.** Despesas não relacionadas com a residência principal - prestação de empréstimos ao consumo (por exemplo, para automóvel, férias, mobiliário, computador, roupa), utilização de cartão de crédito, leasings, ...

Chave de resposta

- 1 - Sim, houve atrasos nos pagamentos, uma vez
- 2 - Sim, houve atrasos nos pagamentos, duas ou mais vezes
- 3 - Não, não houve atrasos nos pagamentos ou, se houve, foi por outras razões (não económicas)
- 4 - Não se aplica, o agregado não teve pagamentos regulares a fazer
- 9 - Não sabe / não responde

HS060 **A37. Se surgisse uma despesa inesperada de cerca de 410 euros, conseguiria o agregado pagá-la de imediato sem recorrer a empréstimo?**

- Sim, sem alterar o padrão de consumo habitual ☐ 1
- Sim, mas reduzindo algumas despesas habituais ☐ 2
- Sim, mas reduzindo muitas das despesas habituais ☐ 3
- Não, pois para tal teria de pedir um empréstimo ☐ 4
- Não teria qualquer modo de pagar ☐ 5
- Não sabe / não responde ☐ 9

HS120 **A38. Tendo em conta o rendimento total do agregado, como é que o agregado consegue gerir todas as despesas habituais?**

- Com grande dificuldade ☐ 1
- Com dificuldade ☐ 2
- Com alguma dificuldade ☐ 3
- Com alguma facilidade ☐ 4
- Com facilidade ☐ 5
- Com grande facilidade ☐ 6
- Não sabe / não responde ☐ 9

HS130 **A39. Pense em todas as despesas com as quais o agregado tem de lidar habitualmente. Indique aproximadamente, qual o rendimento mínimo mensal necessário para fazer face às despesas habituais?**

Rendimento mensal €

RENDIMENTOS DE 2010

QUESTIONÁRIO DO AGREGADO	F1 - RENDIMENTOS PREDIAIS
--------------------------	---------------------------

A46. Tente indicar o valor anual aproximado dos rendimentos de capital recebidos em 2010 através da seguinte tabela de escalões:

Escalão

--	--	--

Se o agregado não tem indivíduos com menos de 16 anos, até Dez. de 2010 → A52.

QUESTIONÁRIO DO AGREGADO

F3 - RENDIMENTOS DE INDIVÍDUOS ATÉ 16 ANOS

Para os agregados com um ou mais indivíduos com menos de 16 anos, até 31 de Dezembro de 2010.

A47. Em 2010, algum indivíduo não seleccionado para o questionário individual teve uma fonte de rendimento própria e independente?

Sim

--

 1

Não

--

 2 ⇒ A52.

Não sabe / não responde

--

 9 ⇒ A52.

A48. Qual o valor líquido recebido (indique de preferência um valor mensal, se for aplicável)?

HY110

Valor

--	--	--	--	--	--	--

 €

A49. Em 2010, quantas vezes recebeu o valor que indicou (se indicou o valor anual preencha com 1)?

Nº de vezes

--	--

A50. Os rendimentos foram sujeitos a retenção de IRS na fonte?

Sim

--

 1

Não

--

 2 ⇒ A52.

Não sabe / não responde

--

 9 ⇒ A52.

A51. Qual o valor da retenção de IRS em 2010?

HY140

Valor

--	--	--	--	--	--	--

 €

QUESTIONÁRIO DO AGREGADO

F4 - TRANSFERÊNCIAS REGULARES ENTRE AGREGADOS

A52. Em 2010, algum membro do agregado pagou regularmente pensões de alimentos a crianças e/ou cônjuge ou outro tipo de apoio monetário a outro(s) agregado(s) ou indivíduo(s)?

Sim

--

 1

Não

--

 2 ⇒ A54.

Não sabe / não responde

--

 9 ⇒ A54.

HY130

A53. Indique os valores pagos em 2010:

Tipo de apoio monetário regular pago	Qual o valor pago de cada vez? (se cada valor foi diferente ao longo do ano, some todos e indique o valor anual)	Nº de vezes (se indicou o valor total anual preencha 1)									
A53-1. Pensões de alimentos a crianças e/ou cônjuge	<table><tr><td></td><td></td><td></td><td></td><td></td><td></td><td></td></tr></table>								<table><tr><td></td><td></td></tr></table>		
A53-2. Outros (excluindo pensões de alimentos)	<table><tr><td></td><td></td><td></td><td></td><td></td><td></td><td></td></tr></table>								<table><tr><td></td><td></td></tr></table>		

a)

b)

A54. Em 2010, algum membro do agregado recebeu regularmente pensões de alimentos a crianças e/ou cônjuge ou outro tipo de apoio monetário vindo de outro(s) agregado(s) ou indivíduo(s)?

Sim ☐ 1
 Não ☐ 2 ⇒ A56.
 Não sabe / não responde ☐ 9 ⇒ A56.

HY080

A55. Indique os valores recebidos em 2010:

Tipo de apoio monetário regular recebido	Qual o valor recebido de cada vez? (se cada valor foi diferente ao longo do ano, some todos e indique o valor anual)	Nº de vezes (se indicou o valor total anual preencha 1)
A55-1. Pensões de alimentos a crianças e/ou cônjuge	<input type="text"/>	<input type="text"/>
A55-2. Outros (excluindo pensões de alimentos)	<input type="text"/>	<input type="text"/>

a)

b)

QUESTIONÁRIO DO AGREGADO

F5 - IMPOSTO MUNICIPAL SOBRE IMÓVEIS (IMI)

A56. Em 2010, algum membro do seu agregado pagou Imposto Municipal sobre Imóveis (IMI - antiga contribuição autárquica) ou outros impostos sobre o património?

Sim ☐ 1
 Não ☐ 2 ⇒ A59.
 Não sabe / não responde ☐ 9 ⇒ A59.

HY120

A57. Qual o valor total pago em 2010 (inclua os juros de mora)?

Valor € Se valor>0 e ≠ Ns/Nr ⇒ A59.

A58. Tente indicar um valor aproximado do imposto pago em 2010, através da seguinte tabela de escalões:

Escalão

QUESTIONÁRIO DO AGREGADO

F6 - AUTOCONSUMO ALIMENTAR

A59. Em 2010, o agregado consumiu bens alimentares de produção própria (autoconsumo alimentar)?

Sim ☐ 1
 Não ☐ 2 ⇒ A62.
 Não sabe / não responde ☐ 9 ⇒ A62.

PY070

A60. Indique o rendimento anual do agregado, obtido em 2010, pelo facto de ter autoconsumo alimentar:

Valor € Se valor>0 e ≠ Ns/Nr ⇒ A62.

A61. Tente indicar um valor anual aproximado do autoconsumo do agregado em 2010, através da seguinte tabela de escalões:

Escalão

A62. Em 2010, o agregado pagou prestações de algum contrato de crédito à habitação relativo à residência principal?

Sim _____ ☐ 1

Não _____ ☐ 2 ⇒ A67

Não sabe / não responde _____ ☐ 9 ⇒ A67

A63. Sabe o valor anual dos juros que o agregado pagou durante 2010?

Sim _____ ☐ 1

Não _____ ☐ 2 ⇒ A65

Não sabe / não responde _____ ☐ 9 ⇒ A65

HY100

A64. Qual o valor anual dos juros pagos em 2010?

Valor _____ € Se >0 e ≠ Ns/Nr ⇒ A66.

A65. Indique o valor anual das prestações pagas em 2010 de crédito à habitação:

Valor _____ €

A66. O crédito à habitação contratado beneficiou de bonificação da taxa de juro (por baixos rendimentos, deficiência, crédito jovem, crédito emigrante ou outras bonificações)?

Sim _____ ☐ 1

Não _____ ☐ 2

Não sabe / não responde _____ ☐ 9

A67. Em 2010, o agregado recebeu algum subsídio de renda ou outro contributo semelhante do Estado?

Sim _____ ☐ 1

Não _____ ☐ 2 ⇒ A69

Não sabe / não responde _____ ☐ 9 ⇒ A69

A68. Indique o valor anual desse subsídio ou outro contributo recebido em 2010 pelo agregado:

HY070

Subsídio _____ €

MUITO OBRIGADO/A PELA SUA PARTICIPAÇÃO NESTA ENTREVISTA

A69. Hora de término da entrevista ao agregado:

HB100

_____h _____m
a) b)

QUESTIONÁRIO DO INDIVÍDUO

QUESTIONÁRIO DO INDIVÍDUO

A - REGISTO DO INDIVÍDUO

RB030 11. Nº de ordem:
RB040

Nº ordem	PID-INE (Nº ordem interno)	HID-INE (Nº ordem interno)
<input type="text"/>	<input type="text"/>	<input type="text"/>

a) b) c)

RB090 12. Sexo:

Masculino ☐ 1

Feminino ☐ 2

RB070 13. Indique o dia, mês e ano de nascimento

RB080 a) Dia

b) Mês

c) Ano

RB100 14. Qual a situação do indivíduo no agregado?

Indivíduo do agregado:

- É membro do agregado (já o era na vaga anterior ou pertence à nova rotação) ☐ 1
- É membro do agregado mas na última vaga pertencia a outro, também da amostra ☐ 2
- É membro do agregado mas na última vaga pertencia a outro, fora da amostra (ou por lapso não foi registado) ☐ 3
- É membro do agregado pela primeira vez, pois nasceu desde a última vaga ☐ 10 ⇒ I11

RB110 14. Qual a situação do indivíduo no agregado?
RB120

- Deixou o agregado e mudou-se para outro agregado familiar em Portugal ☐ 4 ⇒ I7.
- Deixou o agregado e mudou-se para um alojamento colectivo ou instituição em Portugal ☐ 5 ⇒ I7.
- Deixou o agregado e foi para o estrangeiro ☐ 6 ⇒ I7.
- Deixou o agregado e perdeu-se o contacto ☐ 7 ⇒ I7.
- Morreu ☐ 8 ⇒ I7.

Visita

Indivíduo que viveu no agregado pelo menos 3 meses no ano anterior (só vagas anteriores) ☐ 9

15. Alguma vez entrou em Portugal com intenção de aqui permanecer por um ou mais anos, após ter residido no estrangeiro por um período contínuo igual ou superior a um ano?

Sim ☐ 1

Não ☐ 2 ⇒ Se I4=1, 2 → I11; Se I4=3 → I10; Se I4=9 → I8

Não sabe / não responde ☐ 9 ⇒ Se I4=1, 2 → I11; Se I4=3 → I10; Se I4=9 → I8

RB031 16. Qual o ano da última entrada em Portugal: ⇒ Se I4=1, 2 → I11; Se I4=3 → I10; Se I4=9 → I8

RB140 17. Qual o mês e ano em que o indivíduo se mudou, saiu ou morreu?

RB150

a) b)

RB160 18. Quantos meses esteve no agregado durante 2010?


Nº de meses

RB170 19. Em 2010, qual era a sua condição perante o trabalho?

Exercia uma profissão _____ ☐ 1
Desempregado _____ ☐ 2
Reformado ou com reforma antecipada _____ ☐ 3
Outra situação de inactividade _____ ☐ 4

} ⇒ I21.

RB180 I10. Qual o mês e ano em que o indivíduo se mudou ou entrou para este agregado?

RB190 

RB200 I11. Qual a situação residencial actual?

A viver presentemente no alojamento ☐ 1

Temporariamente ausente do alojamento ☐ 2

RB210 I12. Qual é a sua actual condição perante o trabalho ?

Exerce uma profissão _____ ☐ 1

Desempregado _____ ☐ 2

Reformado ou com reforma antecipada _____ ☐ 3

Outra situação de inactividade _____ ☐ 4



RB220 I13. Indique o N° de ordem do Pai:

Pergunte se o indivíduo tem pai biológico, por adoção ou padrasto que pertença ao agregado: (marque 00 caso não se aplique).

Nº ordem	PID-INE (Nº ordem interno)

RB230 I14. Indique o N° de ordem da Mãe:

Pergunte se o indivíduo tem mãe biológica, por adoção ou madrastra que pertença ao agregado: (marque 00 caso não se aplique).

Nº ordem	PID-INE (Nº ordem interno)
	
a)	b)

Se $l_{3.c} \in [n-16, n-12] \Rightarrow l_{21}$.

Se $l_{3.c} \geq n-13 \Rightarrow l_{18}$.

PB190 **I15. Qual é o seu estado civil?**

- Solteiro _____ ☐ 1
- Casado (com registo) _____ ☐ 2
- Viúvo _____ ☐ 3
- Divorciado _____ ☐ 4
- Não sabe / não responde _____ ☐ 9

PB200 **I16. Qual é a sua situação de conjugalidade?**

- Vive com a pessoa com quem é casado com registo _____ ☐ 1
- Vive com uma pessoa com quem não é casado com registo _____ ☐ 2
- Não vive conjugalmente com ninguém _____ ☐ 3 ⇒ I19.
- Não sabe / não responde _____ ☐ 4 ⇒ I19.

RB240 **I17. Indique o Nº de ordem do cônjuge:**

Nº ordem	PID-INE (Nº ordem interno)
<input type="text"/>	<input type="text"/>

a) b) ⇒ I19.

I18. Considere uma semana comum do período escolar (Janeiro a Junho) e indique onde fica a criança e por quantas horas:

Questão aplicável a crianças até 12 anos de idade, inclusive, à data da entrevista, membros do agregado em 2011.
 Inclua o tempo das refeições e dos transportes, se forem da responsabilidade de quem cuida.
 Exclua o tempo com os pais ou responsáveis.
 Assinale uma ou mais possibilidades.

		Nº de Horas semanais numa semana comum	
RL010	I18-1. Educação em escola do ensino pré-escolar (pré-primária, infantário ou similar)	<input type="text"/>	} ⇒ I21.
RL020	I18-2. Educação em escola de ensino obrigatório (básico)	<input type="text"/>	
RL030	I18-3. Ocupação de tempos livres de criança no ensino pré-escolar ou obrigatório (na própria escola ou em outra), antes ou depois das aulas	<input type="text"/>	
RL040	I18-4. Creche (menos de 3 anos), Centro de dia ou outra organização similar (inclui ensino especial, vigilância ao fim-de-semana, ...)	<input type="text"/>	
RL050	I18-5. Ao cuidado de pessoa remunerada (ama, baby-sitter, ...) na casa desta ou na da criança	<input type="text"/>	
RL060	I18-6. Ao cuidado de pessoa não remunerada (avós, outros membros do agregado que não os pais ou responsáveis, outros parentes, amigos ou vizinhos, ...)	<input type="text"/>	

RB250 **I19. Situação da recolha de dados do questionário individual:**

Entrevista conseguida

Resposta do indivíduo ou de outro membro _____ ☐ 1

Entrevista não conseguida - apesar do(s) contacto(s)

Sem condições para responder (doença, incapacidade, etc) e procuração (proxy) impossível _____ ☐ 2

Recusa _____ ☐ 3

Entrevista não conseguida - Indivíduo não contactado

Temporariamente ausente e procuração (proxy) impossível _____ ☐ 4

Por outras razões _____ ☐ 5

⇒ I21.

RB260 **I20. Tipo de entrevista:**

Directamente com o indivíduo, com questionário em papel _____ ☐ 1

Directamente com o indivíduo, com questionário por computador _____ ☐ 2

Por procuração (proxy) _____ ☐ 3

RB270 **I21. Nº de ordem do indivíduo que forneceu a informação:**

Nº ordem	PID-INE (Nº ordem interno)
<input type="text"/>	<input type="text"/>

a) b)

A seguir:

⇒ Questionário Individual de os todos indivíduos da amostra e co-residentes com 16 anos ou mais.

PB120 **I22. Hora de início da entrevista ao indivíduo:**

h m

a) b)

QUESTIONÁRIO DO INDIVÍDUO

B - NACIONALIDADE

PB210 **I23. Em que país nasceu?**

_____ I23-a. Cod ISOAlpha2

PB220/I24. **Qual é a sua nacionalidade? (caso tenha dupla nacionalidade, por favor especifique a primeira)**

_____ I24-a. Cod ISOAlpha2

I25. Para além da nacionalidade mencionada anteriormente, tem outra nacionalidade?

Sim _____ ☐ 1

Não _____ ☐ 2 ⇒ I27.

Não sabe / não responde ☐ 9 ⇒ I27.

PB220E I26. Por favor especifique a segunda nacionalidade:

I26-a. Cod ISOAlpha2

<input type="text"/>	<input type="text"/>	<input type="text"/>
----------------------	----------------------	----------------------

QUESTIONÁRIO DO INDIVÍDUO

C - EDUCAÇÃO

PE010 I27. Está actualmente a estudar?

Sim ☐ 1

Não ☐ 2 ⇒ I29.

Não sabe / não responde ☐ 9 ⇒ I29.

PE020 I28. Que nível de escolaridade está a frequentar?

Código

PE040 I29. Qual o nível de escolaridade mais elevado que completou?

Código Se =98 ⇒ I31.

PE030 I30. Que idade tinha (em anos completos) quando completou o nível de escolaridade indicado na resposta anterior?

Idade

QUESTIONÁRIO DO INDIVÍDUO

D - SAÚDE

PH010 I31. De uma maneira geral, como considera o seu estado de saúde?

Muito bom ☐ 1

Bom ☐ 2

Razoável ☐ 3

Mau ☐ 4

Muito mau ☐ 5

Não sabe / não responde ☐ 9

PH020 I32. Tem alguma doença ou problema de saúde prolongado? (que dura há mais de seis meses ou se prevê que venha a durar seis meses ou mais, mesmo que com ocorrência intermitente)

Sim ☐ 1

Não ☐ 2

Não sabe / não responde ☐ 9

PH030 I33. Tem há 6 ou mais meses as suas capacidades limitadas para fazer actividades consideradas habituais para a generalidade das pessoas, devido a um problema de saúde?

Sim, severamente limitadas ☐ 1

Sim, algo limitadas ☐ 2

Não ☐ 3

Não sabe / não responde _____ ☐ 9

PH060 **I34. Durante os últimos 12 meses, necessitou realmente de consultar um dentista, fazer um exame ou um tratamento dentário?**

Sim, necessitou e fez _____ ☐ 1 ⇒ I36.

Sim, necessitou mas não fez pelo menos numa ocasião _____ ☐ 2

Não necessitou _____ ☐ 3 ⇒ I36.

Não sabe / não responde _____ ☐ 9 ⇒ I36.

PH070 **I35. Qual a principal razão para não ter efectuado a consulta, o exame ou o tratamento dentário?**

Não tinha disponibilidade financeira (demasiado caro) _____ ☐ 1

Está numa lista de espera _____ ☐ 2

Falta de tempo (actividades profissionais, domésticas ou outras) _____ ☐ 3

Demasiado longe ou por falta de meio de transporte _____ ☐ 4

Receio de médicos / hospitais / exames / tratamentos _____ ☐ 5

Quis esperar para ver se o problema melhorava _____ ☐ 6

Não conhecia um bom médico / especialista _____ ☐ 7

Outros motivos _____ ☐ 8

Não sabe / não responde _____ ☐ 9

PH040 **I36. Durante os últimos 12 meses, necessitou realmente de consultar um médico, fazer um exame ou um tratamento médico (excepto de medicina dentária)?**

Sim, necessitou e fez _____ ☐ 1 ⇒ I38.

Sim, necessitou mas não fez pelo menos numa ocasião _____ ☐ 2

Não necessitou _____ ☐ 3 ⇒ I38.

Não sabe / não responde _____ ☐ 9 ⇒ I38.

PH050 **I37. Qual a principal razão para não ter efectuado a consulta médica, o exame ou o tratamento?**

Não tinha disponibilidade financeira (demasiado caro) _____ ☐ 1

Está numa lista de espera _____ ☐ 2

Falta de tempo (actividades profissionais, domésticas ou outras) _____ ☐ 3

Demasiado longe ou por falta de meio de transporte _____ ☐ 4

Receio de médicos / hospitais / exames / tratamentos _____ ☐ 5

Quis esperar para ver se o problema melhorava _____ ☐ 6

Não conhecia um bom médico / especialista _____ ☐ 7

Outros motivos _____ ☐ 8

Não sabe / não responde _____ ☐ 9

I38. Com que idade iniciou o seu primeiro trabalho regular? (por conta de outrem ou por conta própria; não deverão ser considerados trabalhos de Verão praticados por estudantes, nem part-time enquanto estudantes há menos de 6 meses)

PL190 Idade inicial

PL015 Nunca trabalhou ☐ 98 ⇒ I40.

Não sabe / não responde ☐ 99 ⇒ I40.

PL200 **I39. Quantos anos trabalhou desde que iniciou o seu primeiro trabalho?** (contabilize períodos de ausência de trabalho temporários como período de maternidade, de invalidez, de doença, etc....)

Anos trabalhados

PL031 **I40. Actualmente qual a categoria que descreve a sua condição perante o trabalho?**

Trabalha por conta de outrem a tempo inteiro ☐ 1 ⇒ I43.

Trabalha por conta de outrem a tempo parcial ☐ 2 ⇒ I43.

Trabalha por conta própria a tempo inteiro ☐ 3 ⇒ I43.

Trabalha por conta própria a tempo parcial ☐ 4 ⇒ I43.

Desempregado ☐ 5

Estudante ou em estágio/aprendizagem não remunerado ☐ 6

Reformado ou com reforma antecipada ☐ 7

Permanentemente incapacitado e/ou inapto para o trabalho ☐ 8 ⇒ I43. Se I38. = 98 ou 99 e I40=8 ⇒ I58.

Serviço cívico ou comunitário ☐ 9

Doméstica (o) ☐ 10

Outra situação de inactividade ☐ 11

Não sabe / não responde ☐ 12

PL020 **I41. Está activamente à procura de trabalho ou esteve, nas últimas 4 semanas?**

Sim ☐ 1

Não ☐ 2 } Se I38. = 98 ou 99 ⇒ I58.

Não sabe / não responde ☐ 9 } Se I38. < 98 ⇒ I43.

PL025 **I42. Está disponível para trabalhar imediatamente (dentro de 2 semanas)?**

Sim ☐ 1

Não ☐ 2 } Se I38. = 98 ou 99 ⇒ I58.

Não sabe / não responde ☐ 9 }

I43. Descreva a sua actual / última profissão principal o mais detalhadamente possível:

PL050 **I43-a. Codific CNP 94 3d**

I43-b. Codific CPP2010 2d

PL040 **I44. Qual a sua situação na profissão no actual / último emprego?**

- | | | | |
|---|----------------------------|-----------------|--|
| Trabalhador por conta própria, com empregados | <input type="checkbox"/> 1 | } Se I44. ≠ 3 { | { Se I40. ≤ 4 ⇒ I49.
Se I40. > 4 ⇒ I58. |
| Trabalhador por conta própria, sem empregados | <input type="checkbox"/> 2 | | |
| Trabalhador por conta de outrem | <input type="checkbox"/> 3 | | |
| Trabalhador familiar não remunerado | <input type="checkbox"/> 4 | | |
| Não sabe / não responde | <input type="checkbox"/> 9 | | |

PL140 **I45. Que tipo de contrato de trabalho tem/tinha no actual/último emprego?**

- | | | |
|--|----------------------------|--------|
| Contrato de trabalho sem termo | <input type="checkbox"/> 1 | ⇒ I47. |
| Contrato de trabalho a termo certo ou incerto (duração limitada) | <input type="checkbox"/> 2 | |
| Sem contrato | <input type="checkbox"/> 3 | |
| Não sabe / não responde | <input type="checkbox"/> 9 | |

I46. Tem/ tinha um contrato em funções públicas?

- | | | |
|-------------------------|----------------------------|--------|
| Sim | <input type="checkbox"/> 1 | |
| Não | <input type="checkbox"/> 2 | ⇒ I47. |
| Não sabe / não responde | <input type="checkbox"/> 9 | ⇒ I47. |

I46-1. Indique onde se insere o organismo onde trabalha/ trabalhava:

- | | |
|--|----------------------------|
| Órgãos de soberania e respectivos serviços de apoio | <input type="checkbox"/> 1 |
| Administração central/regional directa (Ministérios e Secretarias Regionais) | <input type="checkbox"/> 2 |
| Administração central/regional indirecta (Institutos públicos) | <input type="checkbox"/> 3 |
| Administração autónoma do Estado (Universidades) | <input type="checkbox"/> 4 |
| Administração local | <input type="checkbox"/> 5 |
| Sector público empresarial | <input type="checkbox"/> 6 |
| Instituição particular sem fins lucrativos | <input type="checkbox"/> 7 |
| Empresa privada com fins lucrativos | <input type="checkbox"/> 8 |

I46-2. É/ era beneficiário de que regime de protecção social?

- | | |
|-----------------------------|----------------------------|
| Segurança Social | <input type="checkbox"/> 1 |
| Caixa Geral de Aposentações | <input type="checkbox"/> 2 |
| Outros | <input type="checkbox"/> 3 |

PL150 **I47. Na profissão que exerce/exercia tem / tinha pessoas sob a sua coordenação ou supervisão?**

- | | | |
|-------------------------|----------------------------|----------------------|
| Sim | <input type="checkbox"/> 1 | } Se I40. > 4 ⇒ I58. |
| Não | <input type="checkbox"/> 2 | |
| Não sabe / não responde | <input type="checkbox"/> 9 | |

PG200C **I48. Actualmente, qual o montante mensal líquido dos ganhos salariais desse trabalho?** (indique uma estimativa mensal mesmo que não receba com essa periodicidade)

Valor _____ €

PL035 **I49. Na semana anterior à entrevista, efectuou um trabalho remunerado por conta própria ou de outrem, mesmo que tenha sido ocasional ou de apenas uma hora?**

Sim _____ ☐ 1 ⇒ I50

Não _____ ☐ 2

Não sabe / não responde _____ ☐ 9

I49-1. Na semana anterior à entrevista, efectuou um trabalho não remunerado para uma pessoa de família ou com vista a auto-abastecimento?

Sim _____ ☐ 1 ⇒ I50

Não _____ ☐ 2

Não sabe / não responde _____ ☐ 9

PL035 **I49-2. Não obstante não ter feito nenhum trabalho remunerado ou não remunerado, tem algum emprego ou negócio de que esteve ausente na semana anterior à entrevista?**

Sim _____ ☐ 1

Não _____ ☐ 2

Não sabe / não responde _____ ☐ 9

I50. Descreva a actividade principal da empresa ou organização onde exerce a sua profissão principal, o mais detalhadamente possível.

PL111 _____ I50-a. Cod CAE rev3 3d

--	--	--	--

I51. Quantas pessoas trabalham no estabelecimento da empresa ou organização onde exerce a sua profissão principal?

PL130 1 a 10 pessoas _____ ☐ 1

11 a 19 pessoas _____ ☐ 2

20 a 49 pessoas _____ ☐ 3

50 ou mais pessoas _____ ☐ 4

Não sabe mas são menos de 11 pessoas _____ ☐ 5

Não sabe mas são mais de 10 pessoas _____ ☐ 6

Não sabe / não responde _____ ☐ 9

⇒ I51-1. Qual o nº exacto de pessoas?

--	--

I52. Quantas horas costuma trabalhar por semana na sua profissão principal?

PL060 Sabe o número de horas habitualmente trabalhadas _____ ☐ 1

⇒ I52-1. Nº de horas _____ h

Impossível determinar uma média para as últimas semanas _____ ☐ 2

Não sabe / não responde _____ ☐ 9

I53. Presentemente tem mais de um trabalho (emprego ou negócio)?

Sim _____ ☐ 1

Não _____ ☐ 2

Não sabe / não responde _____ ☐ 9

Se I52-1. < 30 horas \Rightarrow I55.

Se I52-1. \geq 30 horas \Rightarrow I56.

Se I52= 2 ou 9 e I53=2 ou 9 \Rightarrow I56.

PL100 I54. Quantas horas costuma trabalhar por semana nesses trabalho(s) secundário(s)?

Sabe o número de horas habitualmente trabalhadas _____ ☐ 1

\Rightarrow I54-1. Nº de horas h

Impossível determinar uma média para as últimas semanas _____ ☐ 2

Não sabe / não responde _____ ☐ 9

Se (I52-1.+I54-1.) \geq 30 \Rightarrow I56.

Se I52= 2 ou 9 e I53=1 e I54=2 ou 9 \Rightarrow I56.

PL120 I55. Porque razão trabalha menos de 30 horas por semana? (assinale apenas a razão principal)

Está a estudar ou a receber formação _____ ☐ 1

Está doente ou incapacitado para trabalhar mais horas _____ ☐ 2

Gostaria de trabalhar mais horas mas não consegue encontrar um emprego ou trabalho para mais horas _____ ☐ 3

Não quer trabalhar mais horas _____ ☐ 4

O nº total de horas trabalhadas é considerado como trabalho a tempo inteiro _____ ☐ 5

Trabalhos domésticos, toma conta de crianças ou de outras pessoas _____ ☐ 6

Outras razões _____ ☐ 7

Não sabe / não responde _____ ☐ 9

PL160 I56. Mudou de trabalho principal nos últimos 12 meses?

TCO- Em caso de renovação de contrato ou passagem a contrato sem termo: responder Sim ;

TCP- Em caso de mudança na natureza da actividade: Sim;

Sim _____ ☐ 1

Não _____ ☐ 2

Não sabe / não responde _____ ☐ 9

\Rightarrow I58.

PL170 I57. Qual a principal razão pela qual mudou?

Para aceitar ou procurar um trabalho melhor _____ ☐ 1

Termo ou não renovação de contrato de trabalho a termo (certo ou incerto) _____ ☐ 2

Obrigado a parar pelo empregador (falência, despedimento, reforma antecipada, redução de mão-de-obra, etc.) _____ ☐ 3

Venda ou encerramento de negócio próprio ou de família _____ ☐ 4

Para tomar conta de criança(s) ou de outros dependentes _____ ☐ 5

O trabalho do cônjuge obrigou a mudança de residência para outra área, ou devido a casamento/união de facto _____ ☐ 6

Outras razões _____ ☐ 7

Não sabe / não responde _____ ☐ 9

I58. Qual a sua condição perante o trabalho, desde o início de 2010, até ao presente momento?

Responda tendo em conta as seguintes opções para cada mês.

No caso de terem existido duas ou mais actividades diferentes, no mesmo mês, considere aquela onde despendeu mais horas.

Se despendeu o mesmo n.º de horas nessas actividades, a actividade económica deverá ter prioridade em relação à não actividade.

PL211

PL073 e
PL090

PL180

2010	
I58-a. Janeiro <input type="checkbox"/>	I58-g. Julho <input type="checkbox"/>
I58-b. Fevereiro <input type="checkbox"/>	I58-h. Agosto <input type="checkbox"/>
I58-c. Março <input type="checkbox"/>	I58-i. Setembro <input type="checkbox"/>
I58-d. Abril <input type="checkbox"/>	I58-j. Outubro <input type="checkbox"/>
I58-e. Maio <input type="checkbox"/>	I58-k. Novembro <input type="checkbox"/>
I58-f. Junho <input type="checkbox"/>	I58-l. Dezembro <input type="checkbox"/>
2011	
I58-m. Janeiro <input type="checkbox"/>	I58-p. Abril <input type="checkbox"/>
I58-n. Fevereiro <input type="checkbox"/>	I58-q. Maio <input type="checkbox"/>
I58-o. Março <input type="checkbox"/>	I58-r. Junho <input type="checkbox"/>

Chave de resposta

- | | |
|--|----------|
| Trabalha por conta de outrem a tempo inteiro | _____ 1 |
| Trabalha por conta de outrem a tempo parcial | _____ 2 |
| Trabalha por conta própria a tempo inteiro | _____ 3 |
| Trabalha por conta própria a tempo parcial | _____ 4 |
| Desempregado | _____ 5 |
| Estudante ou em estágio/aprendizagem não remunerado | _____ 6 |
| Reformado ou com reforma antecipada | _____ 7 |
| Permanentemente incapacitado e/ou inapto para o trabalho | _____ 8 |
| Serviço cívico ou comunitário | _____ 9 |
| Doméstica (o) | _____ 10 |
| Outra situação de inactividade | _____ 11 |
| Não sabe / não responde | _____ 12 |

ATENÇÃO!

A SEGUIR RENDIMENTOS DE 2010

QUESTIONÁRIO DO INDIVÍDUO

F - RENDIMENTOS DE 2010

QUESTIONÁRIO DO INDIVÍDUO

F1 - RENDIMENTOS DE TRABALHO POR CONTA DE OUTREM

I59. Em 2010 teve algum rendimento de trabalho por conta de outrem (vencimentos, salários ou outras formas de pagamento), quer como empregado quer como aprendiz/estagiário?

Sim _____ ☐ 1

Não _____ ☐ 2 ⇒ I71.

Não sabe / não responde _____ ☐ 9 ⇒ I71.

I60. Quais os documentos que dispõe para responder sobre os rendimentos de trabalho por conta de outrem?

Declaração do IRS de 2010 _____ ☐ 1

Declaração de rendimentos de 2010 da entidade patronal _____ ☐ 2

Outros documentos (recibos de remuneração, contrato etc.) _____ ☐ 3 ⇒ I62.

Sem documentos _____ ☐ 4 ⇒ I62.

Não sabe / não responde _____ ☐ 9 ⇒ I62.

PY010 I61. Com base na declaração do IRS ou nas declarações de rendimentos da entidade patronal de 2010, indique: (Para as diferentes rubricas se o valor for nulo, insira "0")

I61-1. Rendimento bruto do trabalho dependente _____ €

HY140 I61-2. Retenções na fonte de IRS _____ €

HY140 I61-3. Contribuições obrigatórias para regimes de protecção social _____ € ⇒ I67.

PY010 I62. Em 2010, qual o rendimento líquido mensal recebido como trabalhador por conta de outrem (se houve mais do que 1 trabalho considere a totalidade do rendimento)? (Considere um mês como referência diferente do mês em que recebeu o subsídio de férias ou o de natal)

Rendimento líquido mensal _____ €

PY010 I63. Em 2010, quantas vezes recebeu o rendimento indicado na questão anterior?

Nº de vezes _____

I64. Recebeu remunerações adicionais em 2010, que não tenha incluído no rendimento já indicado? (Por exemplo: horas extraordinárias, comissões, gorjetas, gratificações, participação nos lucros, subsídios de alojamento ou equivalentes, subsídios de transporte, prémios de produtividade, etc.)

Sim _____ ☐ 1
 Não _____ ☐ 2 ⇒ I66.
 Não sabe / não responde _____ ☐ 9 ⇒ I66.

PY010 I65. Indique o valor anual líquido das remunerações adicionais recebidas em 2010:

Rendimento líquido anual _____ €

I66. Houve retenção na fonte de IRS ou de contribuições para a Segurança Social (ou regime similar) em 2010?

Sim, IRS e Segurança Social (ou similar) _____ ☐ 1
 Sim, IRS _____ ☐ 2
 Sim, Segurança Social (ou similar) _____ ☐ 3
 Não _____ ☐ 4
 Não sabe / não responde _____ ☐ 9

PY020 I67. Em 2010 usufruiu de remunerações em espécie? (Por exemplo: uso pessoal do veículo da empresa, combustível, títulos de transporte, telemóvel, despesas domésticas, material educativo, acesso a eventos, alojamentos de residência principal ou férias etc.)

Sim _____ ☐ 1
 Não _____ ☐ 2 ⇒ I71.
 Não sabe / não responde _____ ☐ 9 ⇒ I71.

PY020 I68. Indique uma estimativa do valor anual das remunerações em espécie usufruídas em 2010:

Remuneração em espécie _____ € Se valor > 0 e ≠ Ns/Nr ⇒ I70.

PY020 I69. Tente indicar um valor anual aproximado das remunerações em espécie que usufruiu em 2010, através da seguinte tabela de escalões:

Escalão _____

PY021 I70. Em 2010, dispôs de automóvel ou outro veículo a motor da entidade empregadora para uso pessoal?

Sim _____ ☐ 1
 Não _____ ☐ 2 ⇒ I71.
 Não sabe / não responde _____ ☐ 9 ⇒ I71.

PY021 I70-1. Qual o ano de matrícula do veículo? _____

PY021 I70-2. Qual a marca do veículo? _____

PY021 I70-3. Especifique o modelo/versão do veículo: _____

PY021 I70-4. Indique a cilindrada do veículo: _____Cm³

PY021 I70-5. Indique a potência do veículo: _____CV

PY021 I70-6. Em 2010, durante quantos meses utilizou o veículo disponibilizado pela empresa? _____meses

QUESTIONÁRIO DO INDIVÍDUO

F2 - RENDIMENTOS DE TRABALHO POR CONTA PRÓPRIA

I71. Em 2010, teve rendimentos de trabalho/actividade por conta própria?

Sim _____ ☐ 1

Não _____ ☐ 2 ⇒ I81.

Não sabe / não responde _____ ☐ 9 ⇒ I81.

I72. Quais os documentos que dispõe para responder à questão dos rendimentos de trabalho por conta própria?

Declaração do IRS de 2010 _____ ☐ 1

Outros documentos referentes a 2010 _____ ☐ 2 ⇒ I76.

Sem documentos _____ ☐ 3 ⇒ I76.

Não sabe / não responde _____ ☐ 9 ⇒ I76.

I73. Com base na declaração do IRS de 2010 indique o regime:

Regime simplificado _____ ☐ 1

Regime de contabilidade organizada _____ ☐ 2 ⇒ I75.

PY050 I74. Referente ao Modelo 3 - Anexo B indique: (Para as diferentes rubricas se o valor for nulo, insira "0")

Rendimentos brutos:

I74-1. Vendas de mercadorias e produtos _____ €

I74-2. Prestações de serviços de actividades hoteleiras, restauração e bebida _____ €

I74-3. Outras prestações de serviços e outros rendimentos _____ €

I74-4. Propriedade intelectual _____ €

I74-5. Rendimentos de actividades financeiras _____ €

HY140 **Deduções à colecta:**

I74-6. Rendimentos sujeitos a retenção	I74-7. Retenções na fonte	I74-8. Pagamentos por conta
_____	_____	_____

⇒ I79.

PY050 **I75. Referente ao Modelo 3 - Anexo C indique:** (Para as diferentes rubricas se o valor for nulo, insira "0")

Apuramento do lucro tributável:

I75-1. Prejuízo apurado _____ €

I75-2. Lucro apurado _____ €

HY140 **Deduções à colecta:**

I75-3. Rendimentos sujeitos a retenção	I75-4. Retenções na fonte	I75-5. Pagamentos por conta
<div> <div></div> <div></div> <div></div> <div></div> <div></div> <div></div> <div></div> <div></div> <div></div> <div></div> </div>	<div> <div></div> <div></div> <div></div> <div></div> <div></div> <div></div> <div></div> <div></div> <div></div> <div></div> </div>	<div> <div></div> <div></div> <div></div> <div></div> <div></div> <div></div> <div></div> <div></div> <div></div> <div></div> </div>

⇒ I79.

PY050 **I76. Em relação a 2010, indique se o resultado bruto anual desse trabalho/actividade (antes de retirar o IRS) foi:**

Resultado bruto anual = Proveitos da actividade - Custos da actividade (excepto o IRS)

Proveitos = Vendas de mercadorias e produtos + Prestações de serviços + Subsídios de exploração + Outros proveitos

Custos = Despesas com pessoal + Compra de matérias primas e produtos + custos correntes (água, luz, alugueres, etc.) + custos financeiros + amortizações + impostos ligados à actividade produtiva.

Positivo _____ ☐1 ⇒ I76-1. _____ €

Negativo _____ ☐2 ⇒ I76-2. _____ €

Nulo _____ ☐3

Não sabe / não responde _____ ☐9 ⇒ I81.

I77. Em 2010, efectuou retenções ou pagamentos por conta de IRS referentes ao seu rendimento de trabalho por conta própria?

Sim _____ ☐1

Não _____ ☐2 ⇒ I79.

Não sabe / não responde _____ ☐9 ⇒ I79.

HY140 **I78. Indique o valor pago em 2010:**

IRS _____ €

I79. Em 2010, efectuou contribuições para a segurança social ou para um regime similar (obrigatório) a seu favor?

Sim _____ ☐1

Não _____ ☐2 ⇒ I81.

Não sabe / não responde _____ ☐9 ⇒ I81.

HY140 **I80. Indique o valor pago em 2010:**

Contribuições _____ €

Sim ☐ 1

Não ☐ 2 ⇒ I86.

Não sabe / não responde ☐ 9 ⇒ I86.

Sim _____ ☐ 1

Não _____ ☐ 2 ⇒ I85.

Não sabe / não responde _____ ☐ 9 ⇒ I85.







Pensões e Rendas:

[illegible][illegible]

PY100
PY110
PY130

Código	Valor anual da pensão
<div style="border-bottom: 1px solid black; width: 80px; height: 30px; position: relative;"> </div>	<div style="border-bottom: 1px solid black; width: 260px; height: 30px; position: relative;"> € </div>
<div style="border-bottom: 1px solid black; width: 80px; height: 30px; position: relative;"> </div>	<div style="border-bottom: 1px solid black; width: 260px; height: 30px; position: relative;"> € </div>

⇒ 186.

Código	Montante habitual (se cada valor foi diferente ao longo do ano, some todos e indique o valor anual)	Nº de vezes recebida (se indicou o valor total anual preencha 1)
		
		

I86. Em 2010, recebeu outras prestações sociais? (o entrevistador mostra a lista das pensões/prestações sociais ao entrevistado)

Sim _____ ☐ 1

Não _____ ☐ 2 ⇒ I88.

Não sabe / não responde _____ ☐ 9 ⇒ I88.

I87. Indique o tipo de prestação, o montante habitual e o nº de vezes que foi recebida em 2010:

	Código	Montante habitual (se cada valor foi diferente ao longo do ano, some todos e indique o valor anual)	Nº de vezes recebida (se indicou o valor total anual preencha 1)
HY060			
HY050	I87-1		
PY090	I87-2		
PY120	I87-3		
PY140	I87-4		

a)

b)

c)

QUESTIONÁRIO DO INDIVÍDUO

F4 - RENDIMENTOS DE REGIMES PRIVADOS DE PENSÕES

PY080 I88. Em 2010 recebeu alguma quantia referente a planos de pensões privados, pagos e organizados por si ou por algum familiar seu?

Sim _____ ☐ 1

Não _____ ☐ 2 ⇒ I90.

Não sabe / não responde _____ ☐ 9 ⇒ I90.

I89. Indique o valor e o nº de prestações recebidas em 2010:

I89-1. Valor habitual de cada prestação _____ € ⇒ Se cada valor foi diferente ao longo do ano, some todos e indique o valor anual.

I89-2. Nº de prestações recebidas _____ ⇒ Se indicou o valor total anual preencha 1.

PY035 I90. Em 2010, pagou alguma quantia para planos de pensões privados para seu benefício próprio, independentes do seu empregador ou entidades públicas?

Sim _____ ☐ 1

Não _____ ☐ 2 ⇒ I92.

Não sabe / não responde _____ ☐ 9 ⇒ I92.

I91. Indique o valor que pagou em 2010:

I91-1. Valor habitual de cada prestação _____ € ⇒ Se cada valor foi diferente ao longo do ano, some todos e indique o valor anual.

I91-2. Nº de prestações pagas _____



Se indicou o valor total anual preencha 1.

HY145

QUESTIONÁRIO DO INDIVÍDUO

F5 - NOTA DE LIQUIDAÇÃO DO IRS

I92. Em 2010 houve pagamento adicional ou reembolso de IRS referente à declaração de rendimentos de 2009 ou de outros anos anteriores?

Houve pagamento adicional _____ ☐ 1

Houve reembolso _____ ☐ 2 ⇒ I94.

Não houve qualquer acerto de IRS _____ ☐ 3 ⇒ I95.

Não apresentou a declaração de rendimentos _____ ☐ 4 ⇒ I97/ Módulo.

Não sabe / não responde _____ ☐ 9 ⇒ I97/ Módulo.

I93. Qual o valor pago adicionalmente? _____ € ⇒ I95.

I94. Qual o valor obtido como reembolso? _____ €

I95. Apresentou a sua declaração de rendimentos de 2009 de forma individual ou conjunta:

Declaração individual _____ ☐ 1 ⇒ I97 / Módulo.

Declaração conjunta _____ ☐ 2

I96. Indique o nº de ordem dos indivíduos que apresentaram a declaração conjuntamente:

Nº ordem	Pid-INE (Nº ordem interno)
<input type="text"/>	<input type="text"/>
<input type="text"/>	<input type="text"/>
<input type="text"/>	<input type="text"/>
<input type="text"/>	<input type="text"/>

a)

b)

Por favor passe ao módulo Transmissão intergeracional de desvantagens sociais - perguntas PM1 a PM25.

MUITO OBRIGADO/A PELA SUA PARTICIPAÇÃO NESTA ENTREVISTA

I97. Hora de término da entrevista ao indivíduo:

PB120

h m

a)

b)